

# ANEXO III

**PRESTAÇÃO DE CONTAS  
SETEMBRO DE 2024 -  
PROCESSO 136/2023**



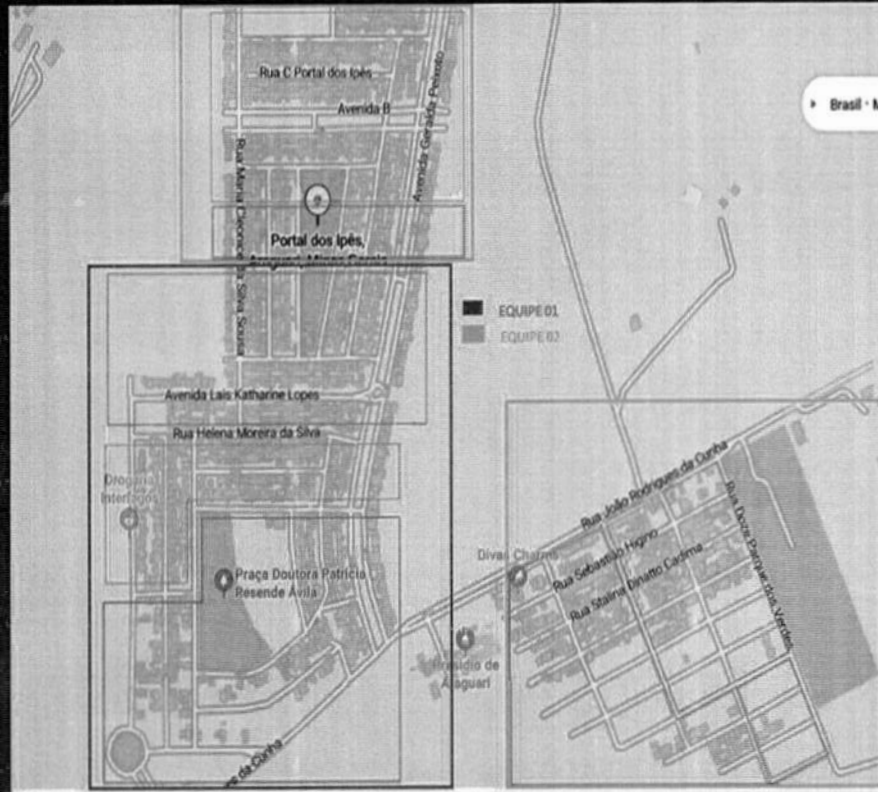
**FAEPU**

FUNDAÇÃO DE  
ASSISTÊNCIA,  
ESTUDO E  
PESQUISA DE  
UBERLÂNDIA

## UBSF PORTAL DOS IPÊS

DIA DO MÊS					
Vínculo	Equipe	Colaborador	Cat Prof	Conselho	Horário de Trabalho
FAEPU		GABRIELA DE NADAI FREITAS	GERENTE	COREN 212292	08:00 às 17:00
FAEPU	Equipe 1	NÁDIA THAISA VIEIRA RESENDE	ENF	COREN 212752	07:00 às 16:00
FAEPU	Equipe 2	DANIELA CLAUDIA DE OLIVEIRA	ENF	COREN 306466	08:00 às 17:00
FAEPU	Equipe 2	ANDRE RIBEIRO DE MORAIS	TÉC ENF	COREN 616195	08:00 às 17:00
FAEPU	Equipe 1	MARIA APARECIDA DOS SANTOS	TÉC ENF	COREN 116797	08:00 às 17:00
FAEPU	Equipe 2	FERNANDA MARIA INACIO	TÉC ENF	COREN 382441	07:00 às 16:00
FAEPU	Equipe 1	MARTA REGINA PEREIRA DA SILVA	TÉC ENF	COREN 394553	07:00 às 16:00
PJ	Equipe 1	ANDRESSA DA CUNHA VAZ	MED	CRM 98865	08:00 às 17:00
PJ	Equipe 2	HENRIQUE ANTONIO ALVES DE CASTRO	MED	CRM 100994	07:00 às 16:00
FAEPU	Multiprofissional	LUANA FLÁVIA DE LIMA	CIR. DENTISTA	CRO 39271	08:00 às 17:00
FAEPU	Multiprofissional	PATRÍCIA ALVES	TSB		08:00 às 17:00
FAEPU	Multiprofissional	SILVANA DA SILVEIRA	FARMACÉUTICA	CRF 6505	08:00 às 17:00
FAEPU	Equipe 2	ERVANI RIBEIRO BASTOS	ACS		07:00 às 16:00
FAEPU	Equipe 1	IOLANDA BORGES	ACS		07:00 às 16:00
FAEPU	Equipe 1	JAQUELINE TEIXEIRA DE OLIVEIRA	ACS		07:00 às 17:00
FAEPU	Equipe 1	WANESSA FERNANDES MARTINS CARVALHO	ACS		08:00 às 17:00
FAEPU	Equipe 2	JESSICA BEATRIZ OLIVEIRA LELES	ACS		07:00 às 16:00
FAEPU	Equipe 1	ROSANGELA FERNANDES CAMPOS	AUX ADM		07:00 às 16:00
FAEPU	Equipe 2	VALERIA MARIA DE ARAUJO	AUX ADM		08:00 às 17:00
FAEPU	Multiprofissional	LUCAS OLIVEIRA PEREIRA	AUX ADM		07:00 às 17:00
FAEPU	Multiprofissional	GISELLE FAGUNDES BRAZÃO	NUTRICIONISTA	CRN 7312	07:00 às 16:00
FAEPU	Multiprofissional	CRISTIANE APARECIDA MENDONÇA SILVA	PORTEIRA		07:00 às 17:00
ASSERTIVA	Multiprofissional	FABIANA GOMES SOUSA MAXIMO	ASG		07:00 às 17:00
ASSERTIVA	Multiprofissional	JELCIENE APARECIDA FERREIRA MARINHO	ASG		07:00 às 17:00

Figura 1 – Area de abrangência UBSF Portal dos Ipês 1 E 2



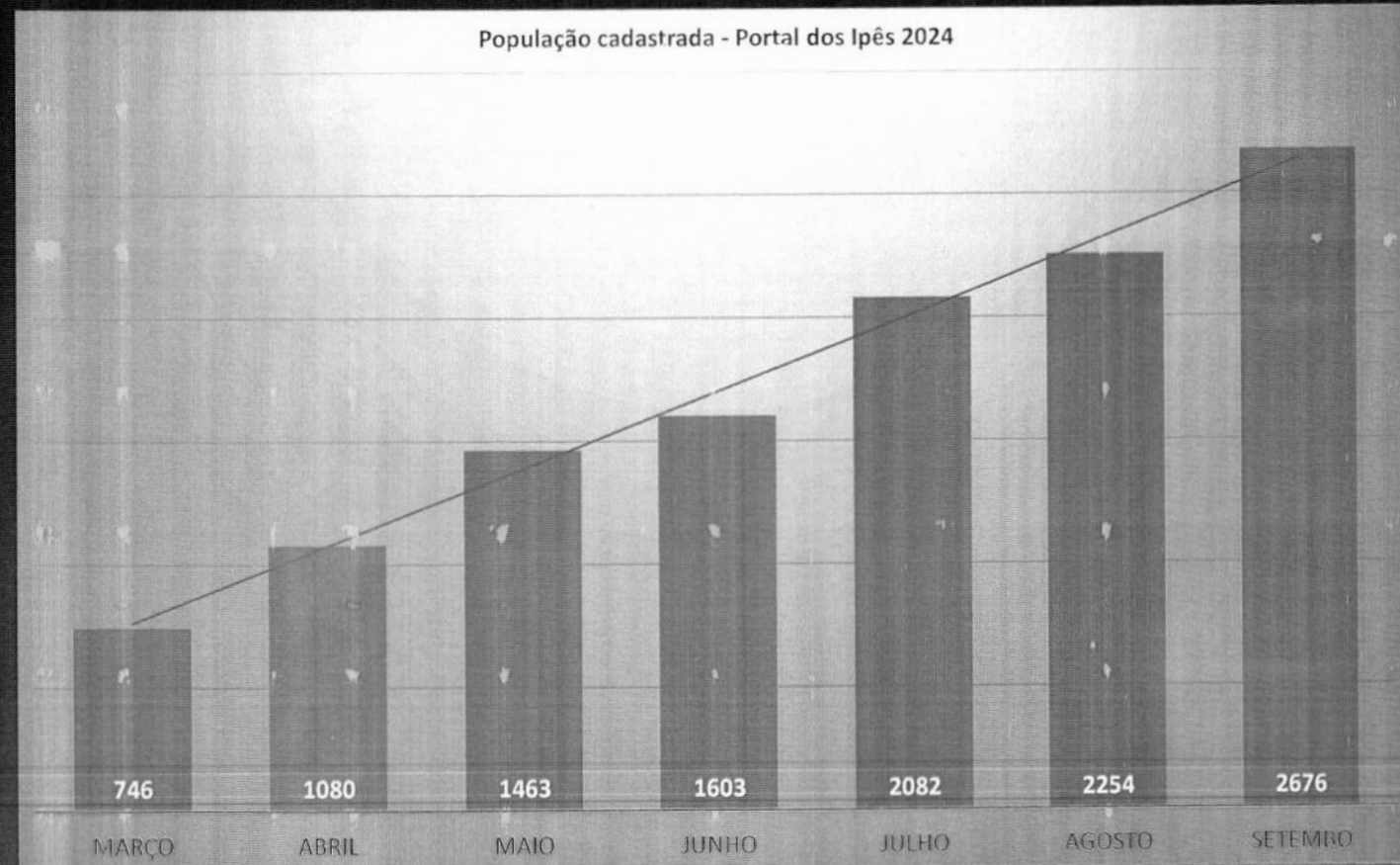
Quadro 1 – Bairros e Quarteirões que compõe a UBSF Portal dos Ipês 1 e 2

QUANTIDADE DE QUARTEIRÕES	73
Bairro Portal dos Ipês 1	7 - 8 - 9 - 10 - 13 - 14 - 15 - 16 - 19 - 20 - 21 - 22 - 23 - 24 - 25 - 35 - 36
Bairro Portal dos Ipês 2	20 - 26 - 27 - 28 - 29 - 30 - 31 - 32 - 33 - 34 - 35
Bairro Cidade Nova	1 - 2 - 3 - 4 - 5 - 6 - 11 - 12 - 17 - 18
Bairro Parque dos Verdes	1-2-3-4-5-6-7-8-9-10-11-12-13-14-15-16-17-18-19-20-21-22-23-24-25-26-27-28-29-30-31-32-33-34-35-

## POPULAÇÃO CADASTRADA

População cadastrada - Portal dos Ipês 2024

MARÇO: 747  
ABRIL: 1080  
MAIO: 1463  
JUNHO: 1603  
JULHO: 2082  
AGOSTO: 2254  
SETEMBRO: 2676



# POPULAÇÃO CADASTRADA

**MARÇO: 747**  
**ABRIL: 1080**  
**MAIO: 1463**  
**JUNHO: 1603**  
**JULHO: 2082**  
**AGOSTO: 2254**  
**SETEMBRO: 2676**

Identificação do usuário / cidadão - Faixa etária				
Descrição	Masculino	Feminino	N. Inf	Total
Menos de 01 ano	12	20	0	32
01 ano	15	21	0	36
02 anos	20	10	0	30
03 anos	21	20	0	41
04 anos	11	12	0	23
05 a 09 anos	106	98	0	204
10 a 14 anos	90	98	0	188
15 a 19 anos	86	95	0	181
20 a 24 anos	45	63	0	108
25 a 29 anos	62	81	0	143
30 a 34 anos	64	127	0	191
35 a 39 anos	84	128	0	212
40 a 44 anos	73	90	0	163
45 a 49 anos	50	84	0	134
50 a 54 anos	34	47	0	81
55 a 59 anos	33	57	0	90
60 a 64 anos	31	40	0	71
65 a 69 anos	11	15	0	26
70 a 74 anos	14	21	0	35
75 a 79 anos	7	10	0	17
80 anos ou mais	5	5	0	10
Não informado	0	0	0	0
<b>Total:</b>	<b>874</b>	<b>1142</b>	<b>0</b>	<b>2016</b>

Identificação do usuário / cidadão - Faixa etária				
Descrição	Masculino	Feminino	N. Inf	Total
Menos de 01 ano	4	1	0	5
01 ano	4	3	0	7
02 anos	3	4	0	7
03 anos	3	0	0	3
04 anos	3	3	0	6
05 a 09 anos	8	14	0	22
10 a 14 anos	9	6	0	15
15 a 19 anos	11	12	0	23
20 a 24 anos	4	15	0	19
25 a 29 anos	6	13	0	19
30 a 34 anos	13	16	0	29
35 a 39 anos	11	14	0	25
40 a 44 anos	15	16	0	31
45 a 49 anos	5	9	0	14
50 a 54 anos	3	15	0	18
55 a 59 anos	5	8	0	13
60 a 64 anos	6	7	0	13
65 a 69 anos	4	2	0	6
70 a 74 anos	2	4	0	6
75 a 79 anos	0	0	0	0
80 anos ou mais	0	3	0	3
Não informado	0	0	0	0
<b>Total:</b>	<b>119</b>	<b>165</b>	<b>0</b>	<b>284</b>

Identificação do usuário / cidadão - Faixa etária				
Descrição	Masculino	Feminino	N. Inf	Total
Menos de 01 ano	4	4	0	8
01 ano	1	6	0	7
02 anos	2	3	0	5
03 anos	5	2	0	7
04 anos	3	4	0	7
05 a 09 anos	20	19	0	39
10 a 14 anos	9	11	0	20
15 a 19 anos	14	12	0	26
20 a 24 anos	14	18	0	32
25 a 29 anos	21	24	0	45
30 a 34 anos	19	19	0	38
35 a 39 anos	21	21	0	42
40 a 44 anos	16	22	0	38
45 a 49 anos	15	13	0	28
50 a 54 anos	2	9	0	11
55 a 59 anos	2	2	0	4
60 a 64 anos	3	7	0	10
65 a 69 anos	0	3	0	3
70 a 74 anos	2	1	0	3
75 a 79 anos	1	1	0	2
80 anos ou mais	1	0	0	1
Não informado	0	0	0	0
<b>Total:</b>	<b>175</b>	<b>201</b>	<b>0</b>	<b>376</b>

FONTE PEC



## Coleta de Citologia/mês

TOTAL	25 A 64 ANOS	META	CITOLOGIA/MÊS
SETEMBRO	869	26	28 (107,7%)
AGOSTO	728	22	22 (100%)
JULHO	675	20	24 (120%)
JUNHO	517	16	22 (137,5%)
MAIO	315	10	20 (200%)
ABRIL	350	11	23 (209 %)

Meta: total de mulheres / por 11 meses / por 3.

## Pré Natal

TOTAL	GESTANTE	CAPTAÇÃO TARDIA	ESTRATIFICADAS	AGENDAMENTO FUTURO	ALTO RISCO
SETEMBRO	25	0	100%	100%	5 (25%)
AGOSTO	20	0	100%	100%	4 (20%)
JULHO	24	0	100%	100%	5 (20,83%)
JUNHO	22	0	100%	100%	7 (31,82%)

## Saúde do Idoso

TOTAL	ACIMA 60 ANOS	ESTRATIFICADOS	ROBUSTO	RISCO DE FRAGILIDADE	IDOSO FRAGIL
SETEMBRO	206	206 (100%)	154 (74,7%)	38 (18,5%)	14 (6,8%)
AGOSTO	181	181 (100%)	140 (77,35%)	29 (16,02%)	12 (6,63%)
JULHO	157	157 (100%)	128 (81,53%)	29 (18,47%)	11 (7,01%)
JUNHO	112	112 (100%)	84 (75%)	18(16,07%)	10(8,9%)
ABRIL	110	110(100%)	82(74,54%)	18(16,36%)	10(9,09%)
MAIO	135	135 (100%)	100 (74,07%)	24 (17,77%)	11(8,14%)




## CADASTRO DE HIPERTENSO E DIABÉTICOS

TOTAL	HIPERTENSO	ESTRATIFICADO	DIABÉTICO	ESTRATIFICADO	AVALIAÇÃO PÉ DIABÉTICO
SETEMBRO	285	285 (100%)	110	110 (100%)	04
AGOSTO	↑ 267	267 (100%)	↑ 109	109 (100%)	05
JULHO	262	262 (100%)	113	113 (100%)	03
JUNHO	215	215 (100%)	98	98 (100%)	04
MAIO	187	187 (100%)	77	77 (100%)	00
ABRIL	133	133(100%)	53	53(100%)	00

## HEMOGLOBINA GLICADA

- ✓ Total cadastro: 110 diabéticos
- ✓ Total com realização com hemoglobina glicada nos últimos 6 meses: 47 pacientes
- ✓ Total exame alterado: 8
- ✓ Total exame normal: 39
- ✓ Diagnóstico novo: 01



## Hipertensão Arterial Sistêmica

- ✓ Total hipertensos: 285
- ✓ Estratificados novos casos Setembro 03
- ✓ Diagnóstico novo: 04 pacientes



## Total de Vacinas realizadas

Pneumo (2ª dose)	Penta (3ª dose)	Tríplice viral (1ª dose)	VOP (1º reforço)
< 1 ano	< 1 ano	1 ano	1 ano
Realizado	Realizado	Realizado	Realizado
0	11	08	09

Imunobiológico	
Descrição	Quantidade
HepAinf - Vacina hepatite A infantil	4
HEXA - Vacina hexa (DTPa/HepB/VIP/Hib)	1
HPV4 - Vacina HPV quadrivalente	16
INF3 - Vacina influenza trivalente	40
MenACWY - Vacina meningocócica ACWY	23
PENTA - Vacina penta (DTP/HepB/Hib)	11
ROTA - Vacina rotavírus	10
SCR - Vacina sarampo, caxumba, rubéola	8
VFA - Vacina febre amarela	15
VIP - Vacina polio injetável	12
VOP - Vacina polio oral	9
VPC10 - Vacina pneumo 10	13
<b>Total:</b>	<b>207</b>

Estratégia	
Descrição	Quantidade
01 - ROTINA	166
02 - ESPECIAL	3
05 - CAMPANHA INDISCRIMINADA	38
<b>Total:</b>	<b>207</b>

Dose	
Descrição	Quantidade
1ª DOSE	36
2ª DOSE	39
3ª DOSE	9
1ª REFORÇO	7
2ª REFORÇO	12
DOSE ÚNICA	24
REFORÇO	63
<b>Total:</b>	<b>207</b>

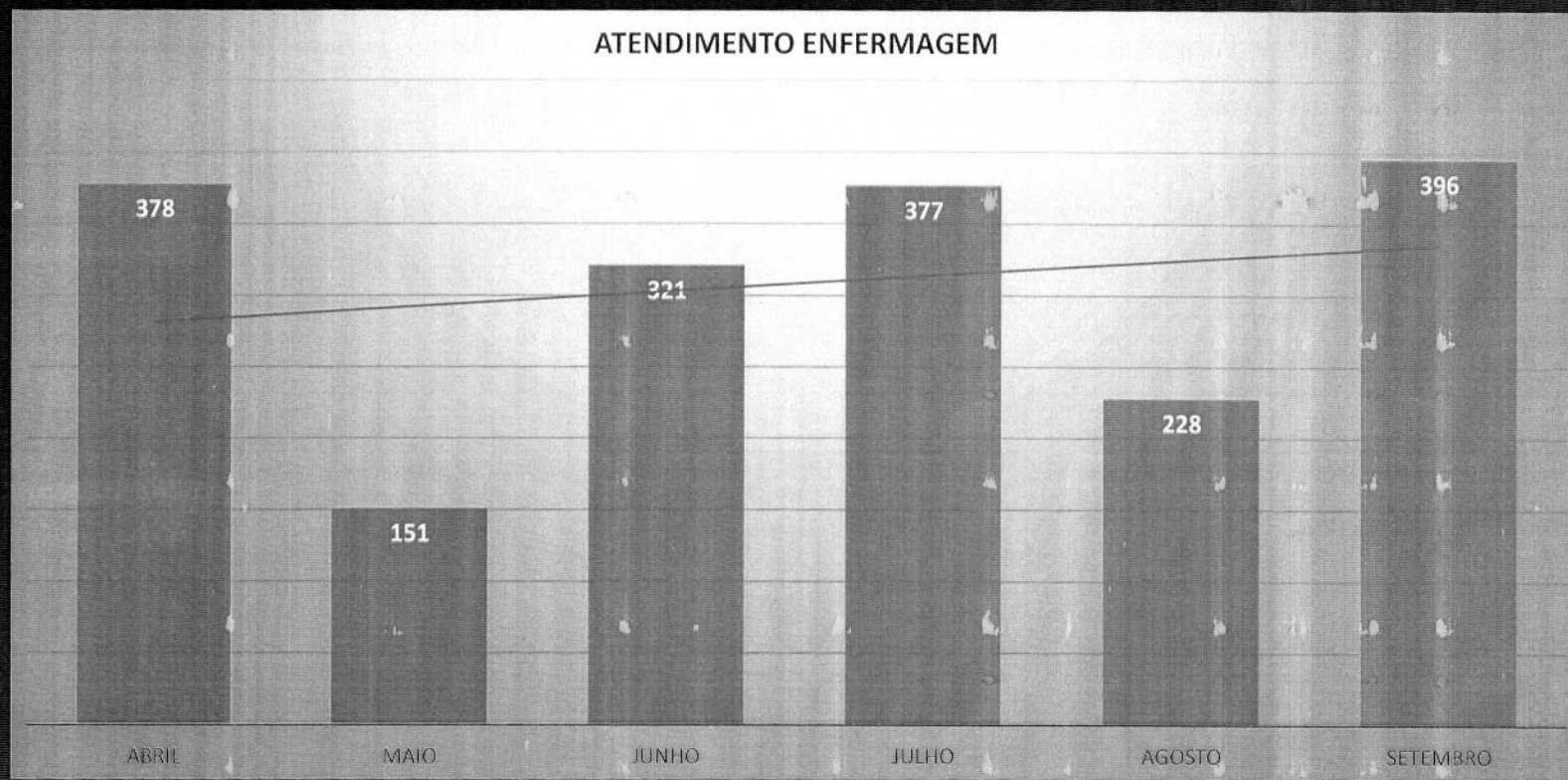
FONTE PEC

## Atendimento Enfermeiro

MÊS	CONSULTA ENF	META	VISITAS	META	GRUPO	META
SETEMBRO	396	268 (147,7%)	24	24 (100)%	16	08 (200%)
AGOSTO	228	225	26	24 (150%)	18	08 (225%)
JULHO	377	208 (181,25)	26	24 (108,33%)	17	08 (212,50%)
JUNHO	321	160 (200,6%)	25	24 (104%)	09	04 (225%)
MAIO	151	147 (103%)	17	12 (142%)	04	08 (50%)
ABRIL	378	108 (350%)	28	24 (116%)	08	08 (100%)

META 10% DA POPULAÇÃO  
CADASTRADA

# Atendimento enfermagem

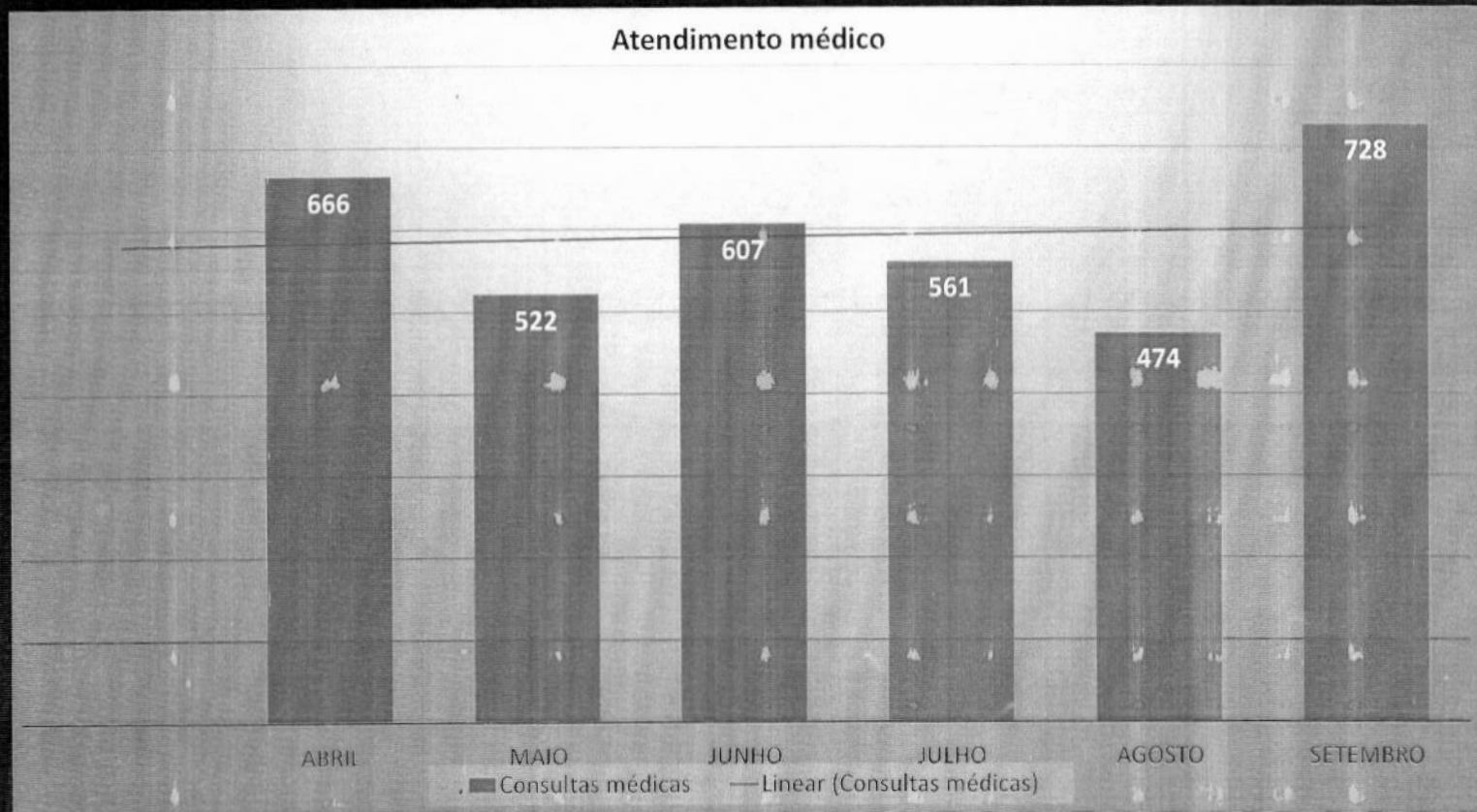


## Atendimento Médico

MÊS	CONSULTAS	META	%	VISITA	META	%	GRUPO	META	%
SETEMBRO	728	536	136	24	24	100%	08	08	100%
AGOSTO	474	451	105 %	24	24	100%	08	08	100%
JULHO	561	416	135 %	24	24	100%	08	08	100%
JUNHO	607	321	189 %	24	24	100%	08	08	100%
MAIO	522	293	178 %	24	24	100%	8	8	100%
ABRIL	666	216	308 %	24	24	100%	08	08	100%

META 20% DA POPULAÇÃO CADASTRADA

# Atendimento Médico





## Acompanhamento ACS

### Resumo de produção

Descrição	Quantidade
Registros identificados	657
Registros não identificados	42
<b>Total:</b>	<b>699</b>

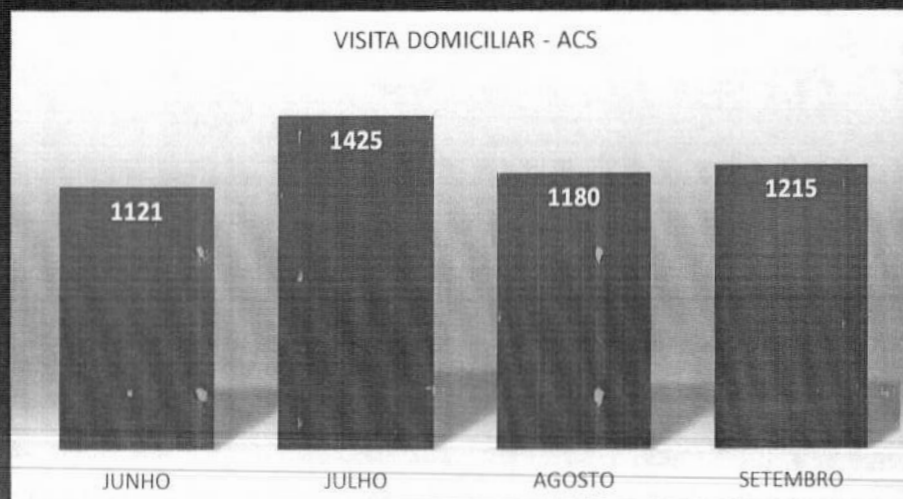
### Resumo de produção

Descrição	Quantidade
Registros identificados	464
Registros não identificados	52
<b>Total:</b>	<b>516</b>

FONTE: PEC

MÊS	TOTAL ACS	VISITA /MÊS - ACS
SETEMBRO	05	1215
AGOSTO	05	1180
JULHO	06	1425
JUNHO	06	1121

VISITA DOMICILIAR - ACS





## Atendimento Odontológico

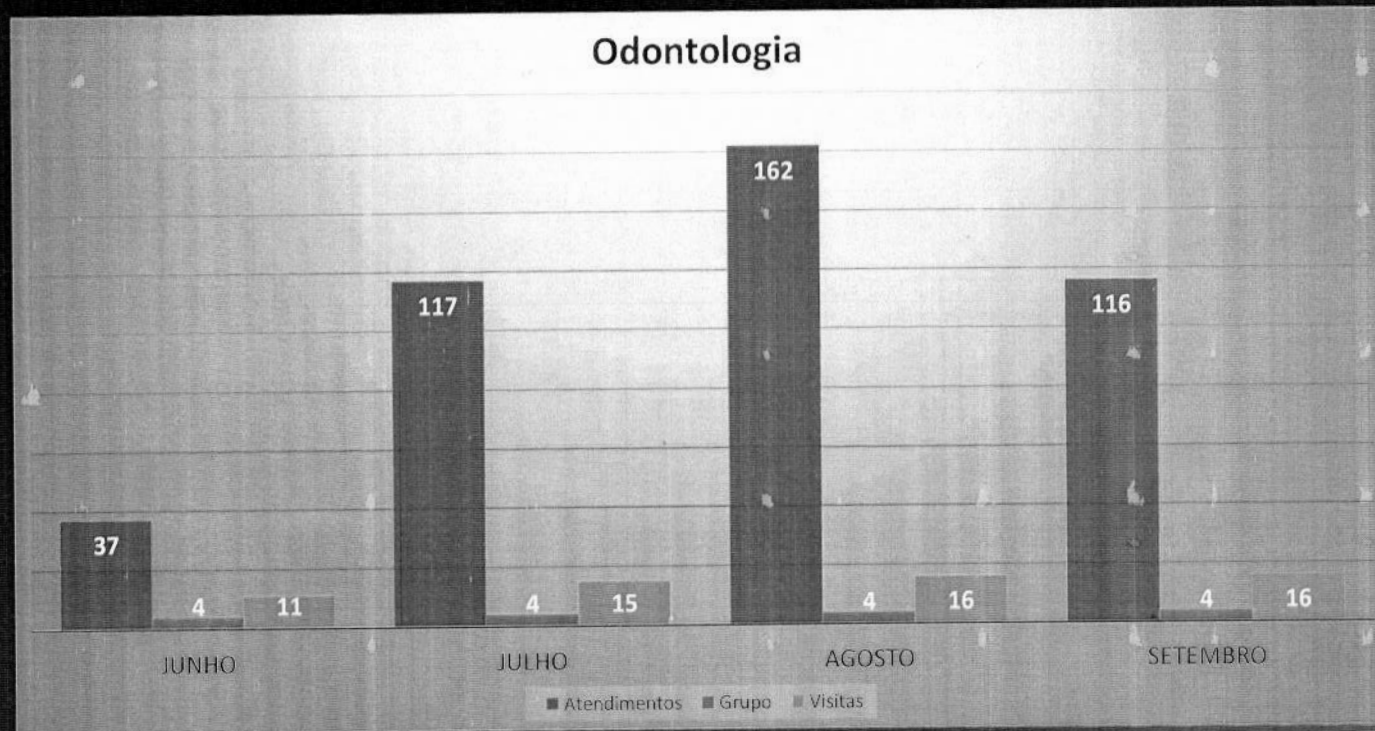
TOTAL	CONSULTA GESTANTE	META	CONSULTA GERAL	VISITA	META	GRUPO	META
MARÇO	0	12	00	00	4	00	02
ABRIL	0	12	00	00	4	00	02
MAIO	0	12	00	00	4	00	02
JUNHO	37	13	37	11	04	04	02
JULHO	15	14 (62,50%)	117	15	04	04	02
AGOSTO	12	12 (60%)	162	16	04	04	02
SETEMBRO	14	14 (60%)	116	16	04	04	02

Meta 60% das gestantes com atendimento odontológico



12/09/2022 09:15  
FAEPU - UBSA - Anápolis - MG

# Atendimento Odontológico



Antes



Depois

## Ações Desenvolvidas

SETEMBRO AMARELO



## Ações Desenvolvidas

Grupo multiprofissional – Armazenamento e prescrição de medicamentos



Comemoração aniversariantes do mês





## Ações Desenvolvidas

Instalação de placas de identificação da unidade



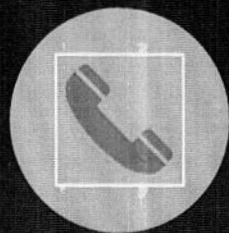
## Ações Desenvolvidas

Instalação de circuito de segurança interno e externo

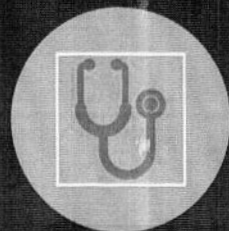




## Ações Desenvolvidas



Consultoria Dr. Fernando  
Oliveira



Assistência em  
qualificação médica

Cantinho da criança - odontologia

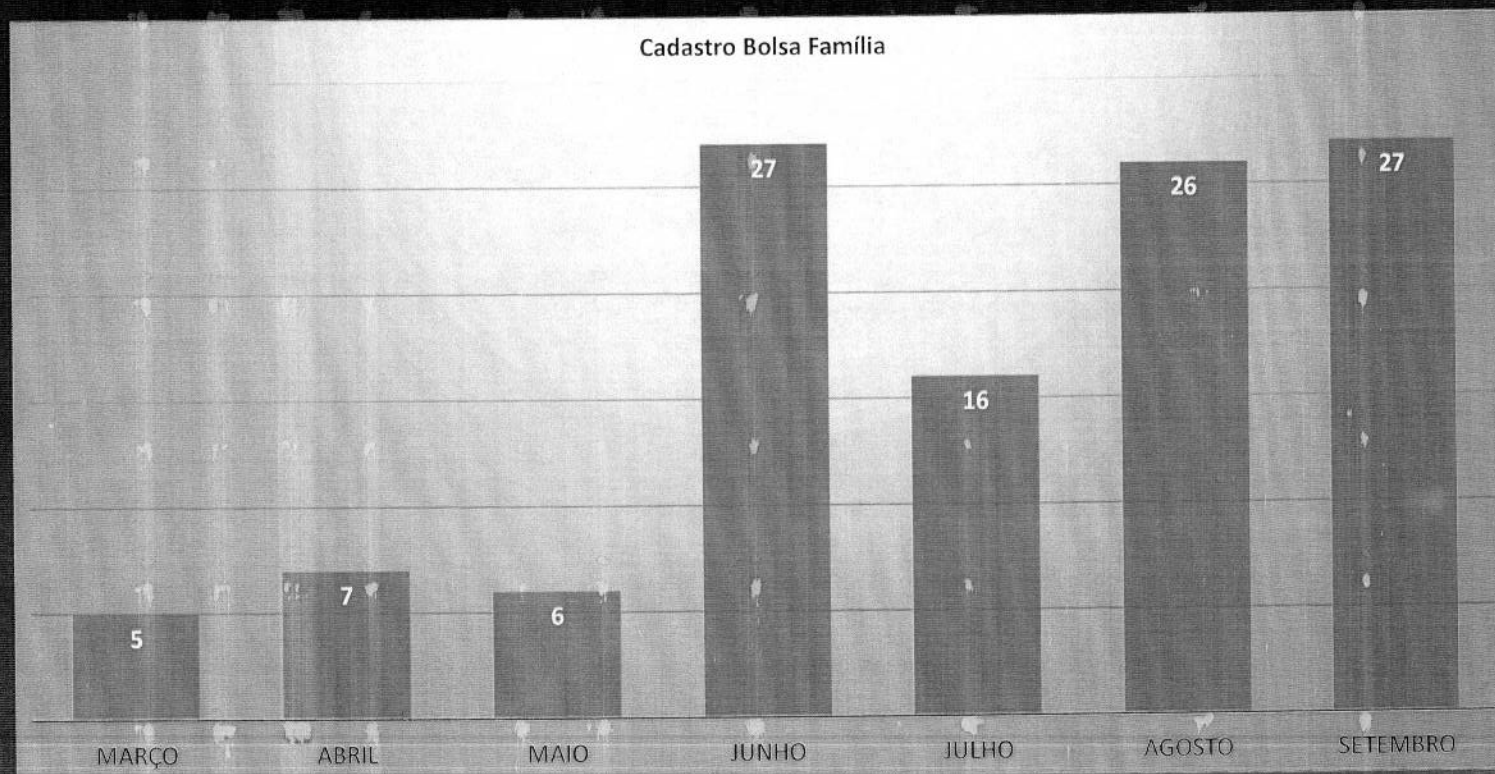


## Farmácia

- Realizado 24 visitas;
- Sala de espera, grupo multiprofissional
- 28 atendimentos na unidade (orientação de uso de medicação);
- Organização setor farmácia – aguardando liberação Sonner para início das atividades
- Instalação do computador do setor



# Acompanhamento Bolsa Família

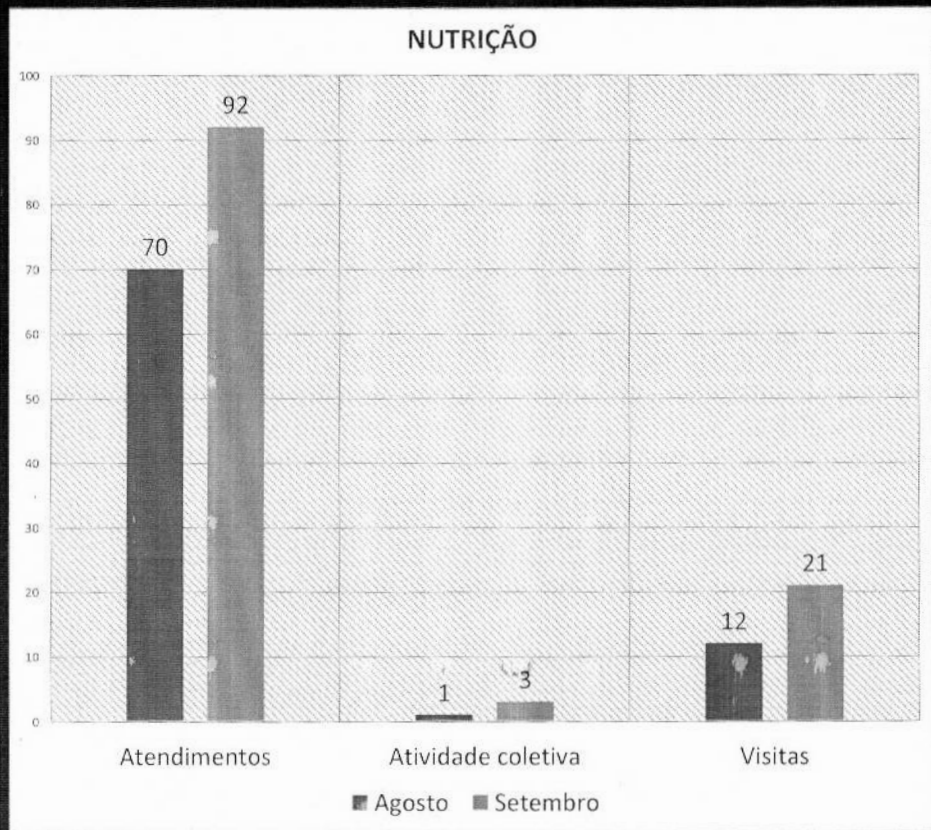


Fonte PEC

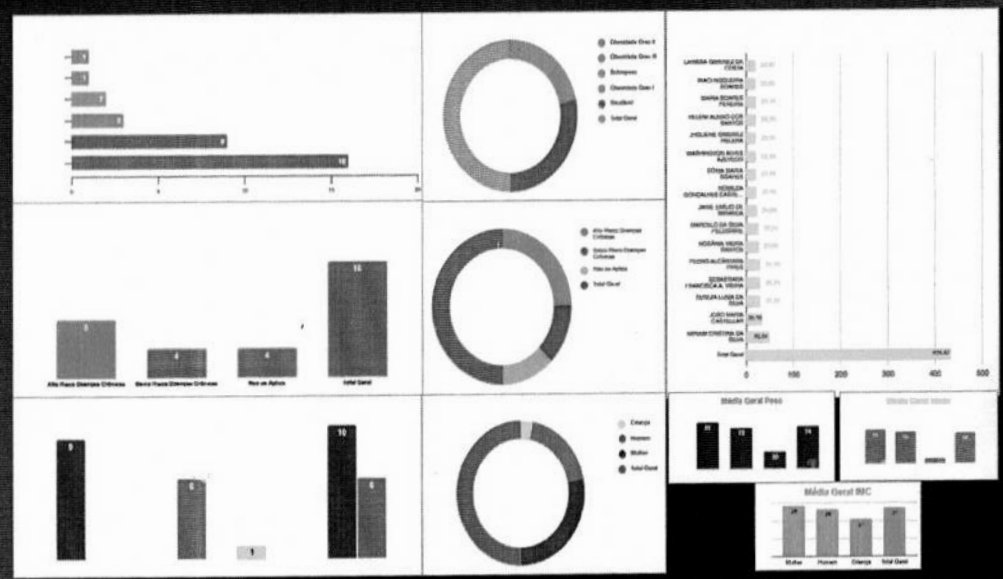




# NUTRIÇÃO



## Análise de perfil nutricional da população



## Avaliação - Satisfação do usuário



RECLAMAÇÃO: 00

SUGESTÃO: 00

ELOGIO: 03

Encaminhada

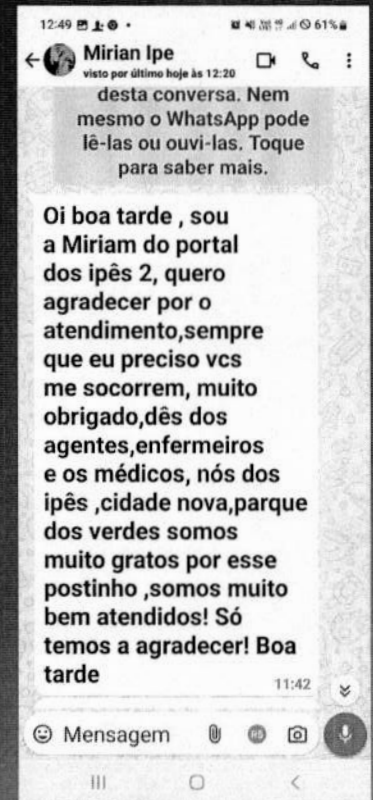
Quero agradecer também por ter me indicado e me mostrar o quanto o postinho do Ipê um lugar muito organizado, limoeza impecável, e como nossas necessidades da saúde e bem atendidas, as meninas são muito atenciosas. As Enfermeiras são profissionais muito especiais e atenciosas, a doutora é encantadora e acolhedora, todas as pessoas aí, eu só tenho a elogiar e agradecer a todos vocês.

07:33

Encaminhada

Oi Jé tudo bem? Espero que sim! Passando aqui pra agradecer por todo carinho e atenção, seu atendimento faz toda a diferença, obrigada por sempre estar aqui presente, muito grata por sempre me receber tão bem aí no postinho, seu atendimento é maravilhoso demais obrigada 🙏😊

15:45





**A Fundação de Assistência, Estudo e Pesquisa de Uberlândia (FAEPU)** é uma fundação com personalidade jurídica de direito privado, beneficente, sem fins lucrativos, de cunho cultural, educacional e assistencial, com autonomia administrativa, financeira e patrimonial, nos termos do seu Estatuto e da legislação pertinente.

**(34) 3218-2526 | [www.fae pu.org.br](http://www.fae pu.org.br)**

Gabriela de Nadai Freitas  
Gerente geral - FAEPU  
(34) 98859-7806



**PRESTAÇÃO DE CONTAS  
OUTUBRO DE 2024 -  
PROCESSO 136/2023**



**FAEPU**

FUNDAÇÃO DE  
ASSISTÊNCIA,  
ESTUDO E  
PESQUISA DE  
UBERLÂNDIA

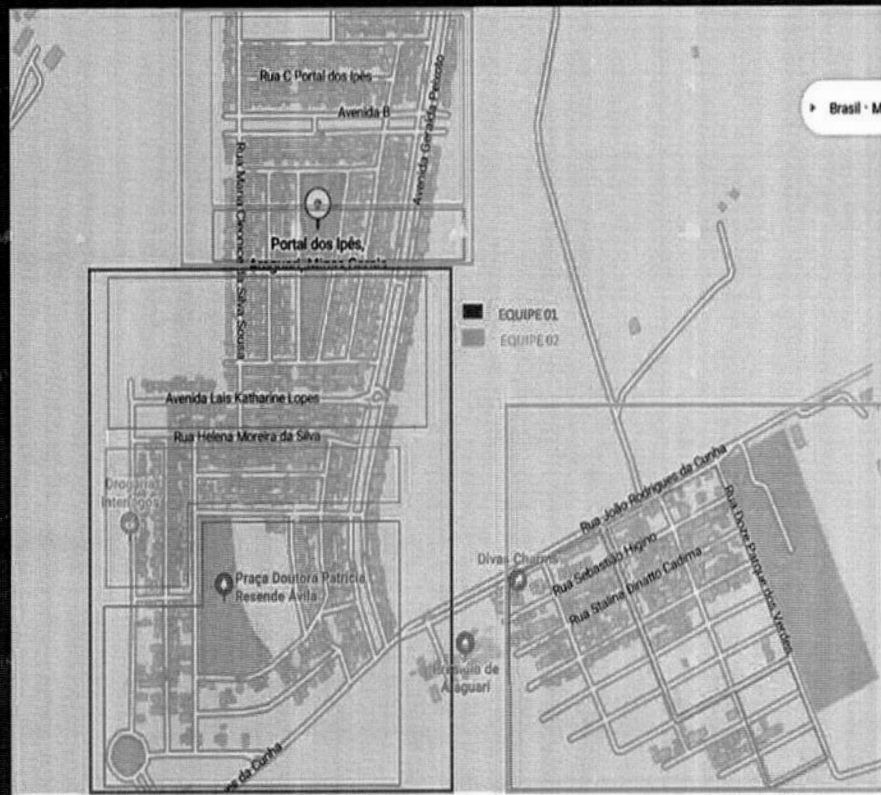
**UBSF PORTAL DOS IPÊS - ARAGUARI**



## UBSF PORTAL DOS IPÊS

DIA DO MÊS					
Vínculo	Equipe	Colaborador	Cat Prof	Conselho	Horário de Trabalho
FAEPU		GABRIELA DE NADAI FREITAS	GERENTE	COREN 212292	08:00 às 17:00
FAEPU	Equipe 1	NÁDIA THAISA VIEIRA RESENDE	ENF	COREN 212752	07:00 às 16:00
FAEPU	Equipe 2	DANIELA CLAUDIA DE OLIVEIRA	ENF	COREN 306466	08:00 às 17:00
FAEPU	Equipe 2	ANDRE RIBEIRO DE MORAIS	TÉC ENF	COREN 616195	08:00 às 17:00
FAEPU	Equipe 1	MARIA APARECIDA DOS SANTOS	TÉC ENF	COREN 116797	08:00 às 17:00
FAEPU	Equipe 2	FERNANDA MARIA INACIO	TÉC ENF	COREN 382441	07:00 às 16:00
FAEPU	Equipe 1	MARTA REGINA PEREIRA DA SILVA	TÉC ENF	COREN 394553	07:00 às 16:00
PJ	Equipe 1	ANDRESSA DA CUNHA VAZ	MED	CRM 98865	08:00 às 17:00
PJ	Equipe 2	HENRIQUE ANTONIO ALVES DE CASTRO	MED	CRM 100934	07:00 às 16:00
FAEPU	Multiprofissional	LUANA FLÁVIA DE LIMA	CIR. DENTISTA	CRO 39271	08:00 às 17:00
FAEPU	Multiprofissional	PATRÍCIA ALVES	TSB		08:00 às 17:00
FAEPU	Multiprofissional	SILVANA DA SILVEIRA	FARMACÊUTICA	CRF 6505	08:00 às 17:00
FAEPU	Equipe 2	ERVANI RIBEIRO BASTOS	ACS		07:00 às 16:00
FAEPU	Equipe 1	IOLANDA BORGES	ACS		07:00 às 16:00
FAEPU	Equipe 1	JAQUELINE TEIXEIRA DE OLIVEIRA	ACS		07:00 às 17:00
FAEPU	Equipe 1	WANESSA FERNANDES MARTINS CARVALHO	ACS		08:00 às 17:00
FAEPU	Equipe 2	JESSICA BEATRIZ OLIVEIRA LELES	ACS		07:00 às 16:00
FAEPU	Equipe 1	ROSANGELA FERNANDES CAMPOS	AUX ADM		07:00 às 16:00
FAEPU	Equipe 2	VALERIA MARIA DE ARAUJO	AUX ADM		08:00 às 17:00
FAEPU	Multiprofissional	LUCAS OLIVEIRA PEREIRA	AUX ADM		07:00 às 17:00
FAEPU	Multiprofissional	GISELLE FAGUNDES BRAZÃO	NUTRICIONISTA	CRN 7312	07:00 às 16:00
FAEPU	Multiprofissional	CRISTIANE APARECIDA MENDONÇA SILVA	PORTEIRA		07:00 às 17:00
ASSERTIVA	Multiprofissional	FABIANA GOMES SOUSA MAXIMO	ASG		07:00 às 17:00
ASSERTIVA	Multiprofissional	JELCIENE APARECIDA FERREIRA MARINHO	ASG		07:00 às 17:00

Figura 1 – Area de abrangência UBSF Portal dos Ipês 1 E 2



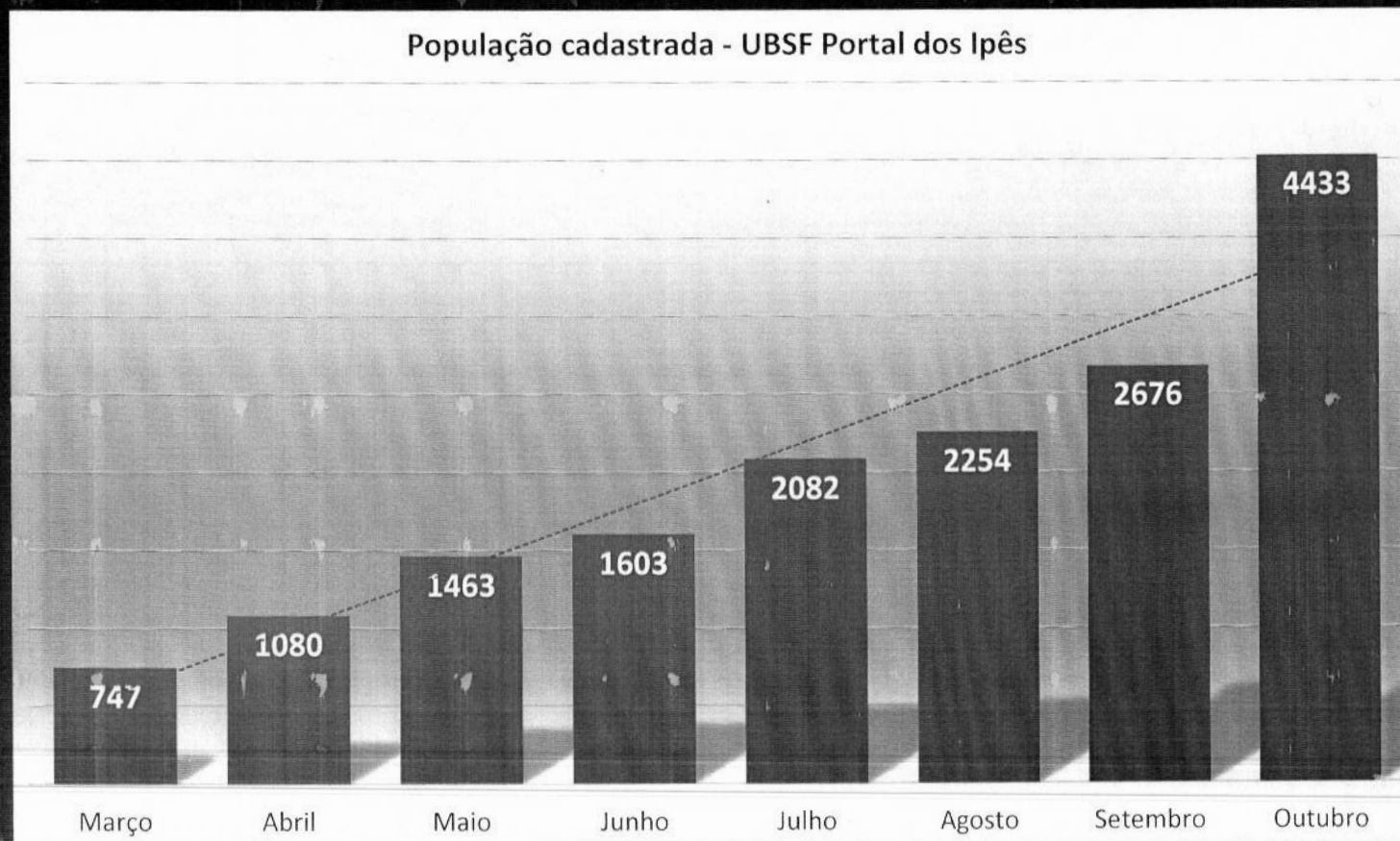
Quadro 1 – Bairros e Quarteirões que compõe a UBSF Portal dos Ipês 1 e 2

QUANTIDADE DE QUARTEIRÕES	73
Bairro Portal dos Ipês 1	7 - 8 - 9 - 10 - 13 - 14 - 15 - 16 - 19 - 20 - 21 - 22 - 23 - 24 - 25 - 35 - 36
Bairro Portal dos Ipês 2	20 - 26 - 27 - 28 - 29 - 30 - 31 - 32 - 33 - 34 - 35
Bairro Cidade Nova	1 - 2 - 3 - 4 - 5 - 6 - 11 - 12 - 17 - 18
Bairro Parque dos Verdes	1 - 2 - 3 - 4 - 5 - 6 - 7 - 8 - 9 - 10 - 11 - 12 - 13 - 14 - 15 - 16 - 17 - 18 - 19 - 20 - 21 - 22 - 23 - 24 - 25 - 26 - 27 - 28 - 29 - 30 - 31 - 32 - 33 - 34 - 35

## POPULAÇÃO CADASTRADA

População cadastrada - UBSF Portal dos Ipês

MARÇO: 747  
ABRIL: 1080  
MAIO: 1463  
JUNHO: 1603  
JULHO: 2082  
AGOSTO: 2254  
SETEMBRO: 2676  
OUTUBRO: 4433



# POPULAÇÃO CADASTRADA

**MARÇO: 747**  
**ABRIL: 1080**  
**MAIO: 1463**  
**JUNHO: 1603**  
**JULHO: 2082**  
**AGOSTO: 2254**  
**SETEMBRO: 2676**  
**OUTUBRO: 4433**

Identificação do usuário / cidadão - Faixa etária

Descrição	Masculino	Feminino	N. Inf	Total
Menos de 01 ano	10	18	0	28
01 ano	15	21	0	36
02 anos	18	11	0	29
03 anos	25	20	0	45
04 anos	11	13	0	24
05 a 09 anos	105	96	0	201
10 a 14 anos	94	103	0	197
15 a 19 anos	89	94	0	183
20 a 24 anos	45	67	0	112
25 a 29 anos	64	81	0	145
30 a 34 anos	65	133	0	198
35 a 39 anos	84	134	0	218
40 a 44 anos	76	91	0	167
45 a 49 anos	52	87	0	139
50 a 54 anos	35	48	0	83
55 a 59 anos	31	58	0	89
60 a 64 anos	32	39	0	71
65 a 69 anos	10	19	0	29
70 a 74 anos	14	21	0	35
75 a 79 anos	7	10	0	17
80 anos ou mais	5	5	0	10
Não informado	0	0	0	0
<b>Total:</b>	<b>887</b>	<b>1169</b>	<b>0</b>	<b>2056</b>

Identificação do usuário / cidadão - Faixa etária

Descrição	Masculino	Feminino	N. Inf	Total
Menos de 01 ano	9	8	0	17
01 ano	7	11	0	18
02 anos	10	4	0	14
03 anos	15	6	0	21
04 anos	6	8	0	14
05 a 09 anos	50	44	0	94
10 a 14 anos	39	46	0	85
15 a 19 anos	51	49	0	100
20 a 24 anos	26	38	0	64
25 a 29 anos	30	42	0	72
30 a 34 anos	26	62	0	88
35 a 39 anos	43	57	0	100
40 a 44 anos	37	53	0	90
45 a 49 anos	24	48	0	72
50 a 54 anos	15	34	0	49
55 a 59 anos	12	22	0	34
60 a 64 anos	17	24	0	41
65 a 69 anos	8	14	0	22
70 a 74 anos	5	8	0	13
75 a 79 anos	3	1	0	4
80 anos ou mais	1	3	0	4
Não informado	0	0	0	0
<b>Total:</b>	<b>434</b>	<b>582</b>	<b>0</b>	<b>1016</b>

Identificação do usuário / cidadão - Faixa etária

Descrição	Masculino	Feminino	N. Inf	Total
Menos de 01 ano	10	13	0	23
01 ano	11	14	0	25
02 anos	11	10	0	21
03 anos	14	13	0	27
04 anos	8	11	0	19
05 a 09 anos	69	64	0	133
10 a 14 anos	65	58	0	123
15 a 19 anos	48	57	0	105
20 a 24 anos	27	38	0	65
25 a 29 anos	51	63	0	114
30 a 34 anos	63	89	0	152
35 a 39 anos	62	95	0	157
40 a 44 anos	51	62	0	113
45 a 49 anos	37	47	0	84
50 a 54 anos	25	30	0	55
55 a 59 anos	21	37	0	58
60 a 64 anos	16	21	0	37
65 a 69 anos	4	9	0	13
70 a 74 anos	9	11	0	20
75 a 79 anos	4	7	0	11
80 anos ou mais	4	2	0	6
Não informado	0	0	0	0
<b>Total:</b>	<b>610</b>	<b>751</b>	<b>0</b>	<b>1361</b>

FONTE PEC



## Coleta de Citologia/mês

TOTAL	25 A 64 ANOS	META	CITOLOGIA/MÊS
OUTUBRO	1457	44	62 (140,9%)
SETEMBRO	869	26	28 (107,7%)
AGOSTO	728	22	22 (100%)
JULHO	675	20	24 (120%)

Meta: total de mulheres / por 11 meses / por 3.

## Pré-Natal

TOTAL	GESTANTE	CAPTAÇÃO TARDIA	ESTRATIFICADAS	AGENDAMENTO FUTURO	ALTO RISCO
OUTUBRO	23	0	100%	100%	06 (26%)
SETEMBRO	25	0	100%	100%	5 (25%)
AGOSTO	20	0	100%	100%	4 (20%)
JULHO	24	0	100%	100%	5 (20,83%)

## Saúde do Idoso

TOTAL	ACIMA 60 ANOS	ESTRATIFICADOS	ROBUSTO	RISCO DE FRAGILIDADE	IDOSO FRAGIL
OUTUBRO	333	333 (100%)	265 (79,6%)	48 (14,41%)	20 (6%)
SETEMBRO	206	206 (100%)	154 (74,7%)	38 (18,5%)	14 (6,8%)
AGOSTO	181	181 (100%)	140 (77,35%)	29 (16,02%)	12 (6,63%)
JULHO	157	157 (100%)	128 (81,53%)	29 (18,47%)	11 (7,01%)




## CADASTRO DE HIPERTENSO E DIABÉTICOS

TOTAL	HIPERTENSO	ESTRATIFICADO	DIABÉTICO	ESTRATIFICADO	AVALIAÇÃO PÉ DIABÉTICO
OUTUBRO	306	306 (100%)	120	10 (100%)	11
SETEMBRO ↑	285	285 (100%)	↑ 110	110 (100%)	04
AGOSTO	267	267 (100%)	109	109 (100%)	05
JULHO	262	262 (100%)	113	113 (100%)	03

## HEMOGLOBINA GLICADA

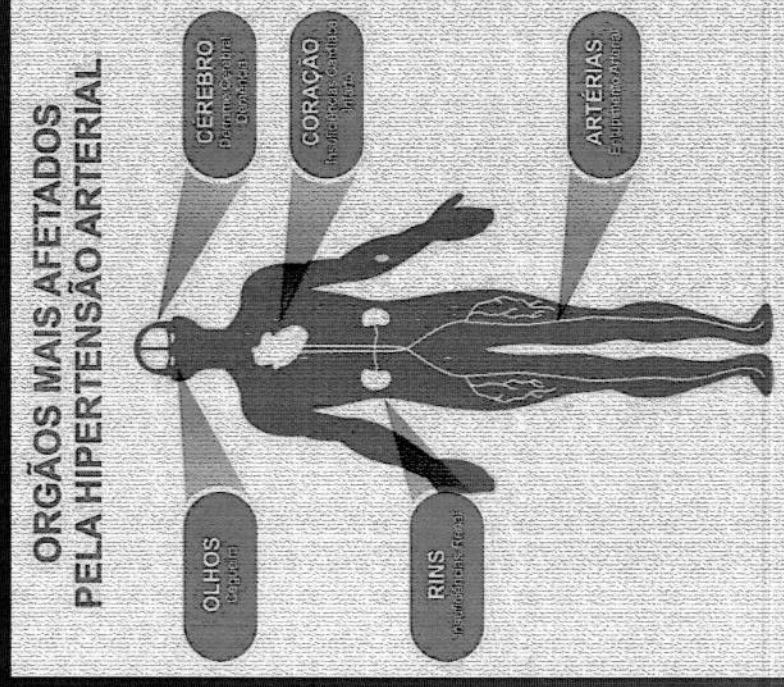
- ✓ Total cadastro: 120 diabéticos
- ✓ Total realização hemoglobina glicada nos últimos 6 meses: 57 pacientes
- ✓ Total exame alterado: 9
- ✓ Total exame normal: 49
- ✓ Diagnóstico novo: 01





## Hipertensão Arterial Sistêmica

- ✓ Total hipertensos: 306
- ✓ Estratificados novos casos Setembro 10
- ✓ Diagnóstico novo: 03 pacientes



## Total de Vacinas realizadas

Pneumo (2ª dose)	Penta (3ª dose)	Tríplice viral (1ª dose)
< 1 ano	< 1 ano	1 ano
Realizado	Realizado	Realizado
0	11	12

### Imunobiológico

Descrição	Quantidade
DNG - Vacina dengue (atenuada)	9
dT - Vacina difteria e tétano adulto	15
DTP - Vacina DTP	2
dTpa - Vacina dTpa adulto	3
HB - Hepatite B	11
HepAinf - Vacina hepatite A infantil	2

### Imunobiológico

Descrição	Quantidade
HPV4 - Vacina HPV quadrivalente	2
INF3 - Vacina influenza trivalente	7
MenACWY - Vacina meningococo ACWY	18
PENTA - Vacina penta (DTP/HepB/Hib)	11
ROTA - Vacina rotavírus	8
SCR - Vacina sarampo, caxumba, rubéola	12
VFA - Vacina febre amarela	9
VIP - Vacina polio injetável	11
VPC10 - Vacina pneumo 10	11
<b>Total:</b>	<b>131</b>

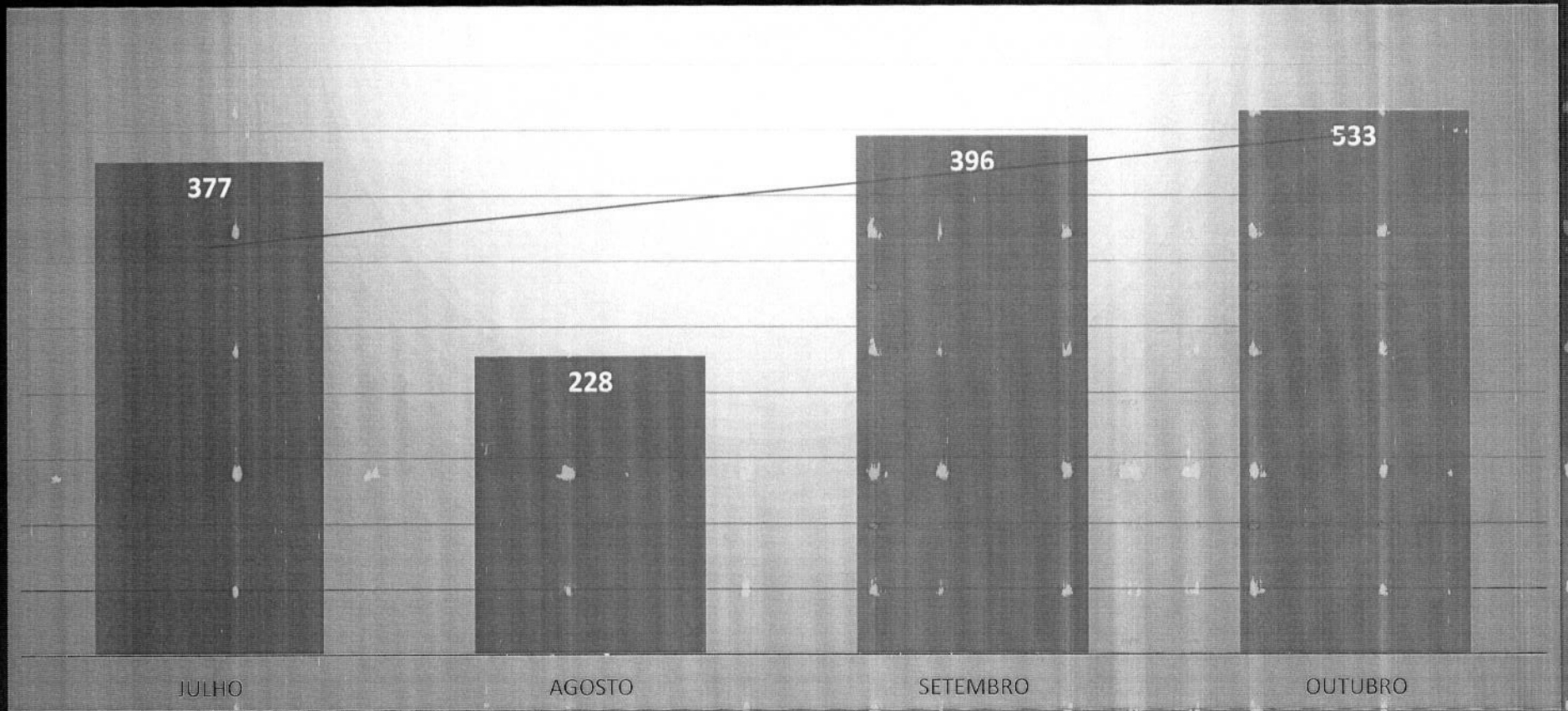
FONTE PEC

## Atendimento Enfermeiro

MÊS	CONSULTA ENF	META	VISITAS	META	GRUPO	META
OUTUBRO	533	443 (124,8%)	29	24 (120,8%)	08	08 (100%)
SETEMBRO	396	268 (147,7%)	24	24 (100%)	16	08 (200%)
AGOSTO	228	225	26	24 (150%)	18	08 (225%)
JULHO	377	208 (181,25)	26	24 (108,33%)	17	08 (212,50%)

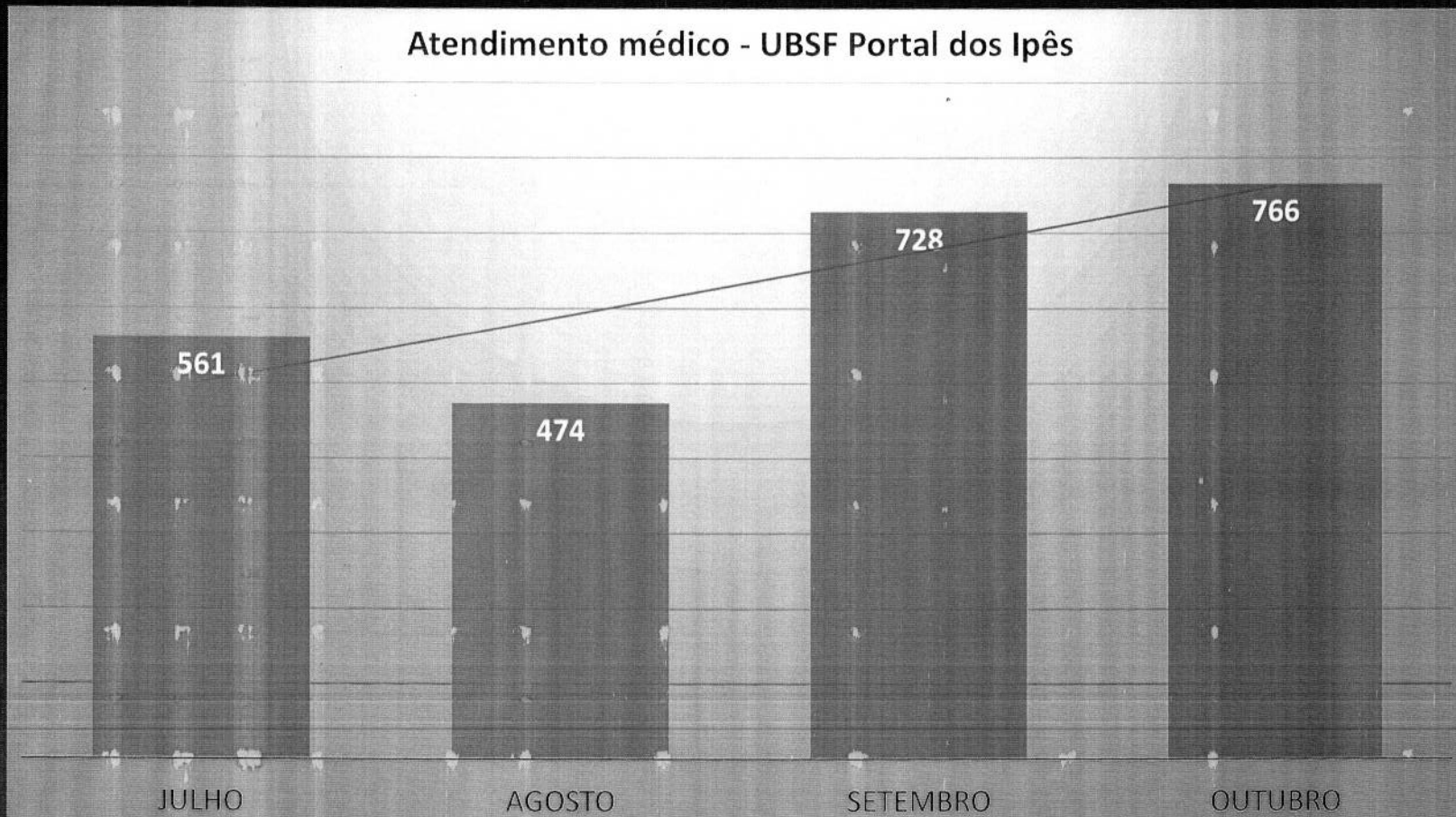
META 10% DA POPULAÇÃO  
CADASTRADA

## Atendimento enfermagem



# Atendimento Médico

Atendimento médico - UBSF Portal dos Ipês



## Acompanhamento ACS

### Resumo de produção

Descrição	Quantidade
Registros identificados	579
Registros não identificados	77
<b>Total:</b>	<b>656</b>

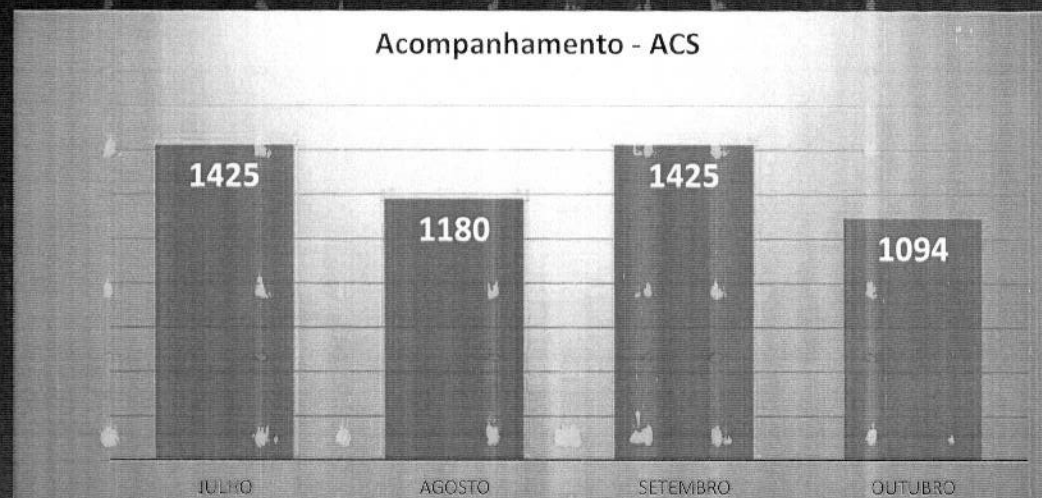
### Resumo de produção

Descrição	Quantidade
Registros identificados	515
Registros não identificados	42
<b>Total:</b>	<b>557</b>

FONTE PEC

MÊS	TOTAL ACS	VISITA /MÊS - ACS
OUTUBRO	05	1094
SETEMBRO	05	1215
AGOSTO	05	1180
JULHO	06	1425

### Acompanhamento - ACS

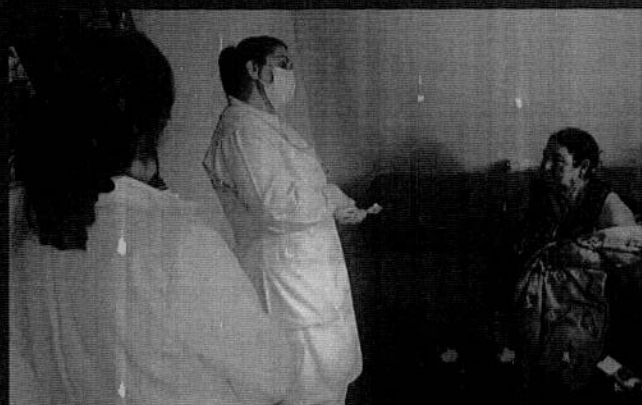


p1 pessoal; 04/06/2024

## Atendimento Odontológico

TOTAL	CONSULTA GESTANTE	META	CONSULTA GERAL	VISITA	META	GRUPO	META
JULHO	15	14 (62,50%)	117	15	04	04	02
AGOSTO	12	12 (60%)	162	16	04	04	02
SETEMBRO	14	14 (60%)	116	16	04	04	02
OUTUBRO	14	14	58	24	04	04	02

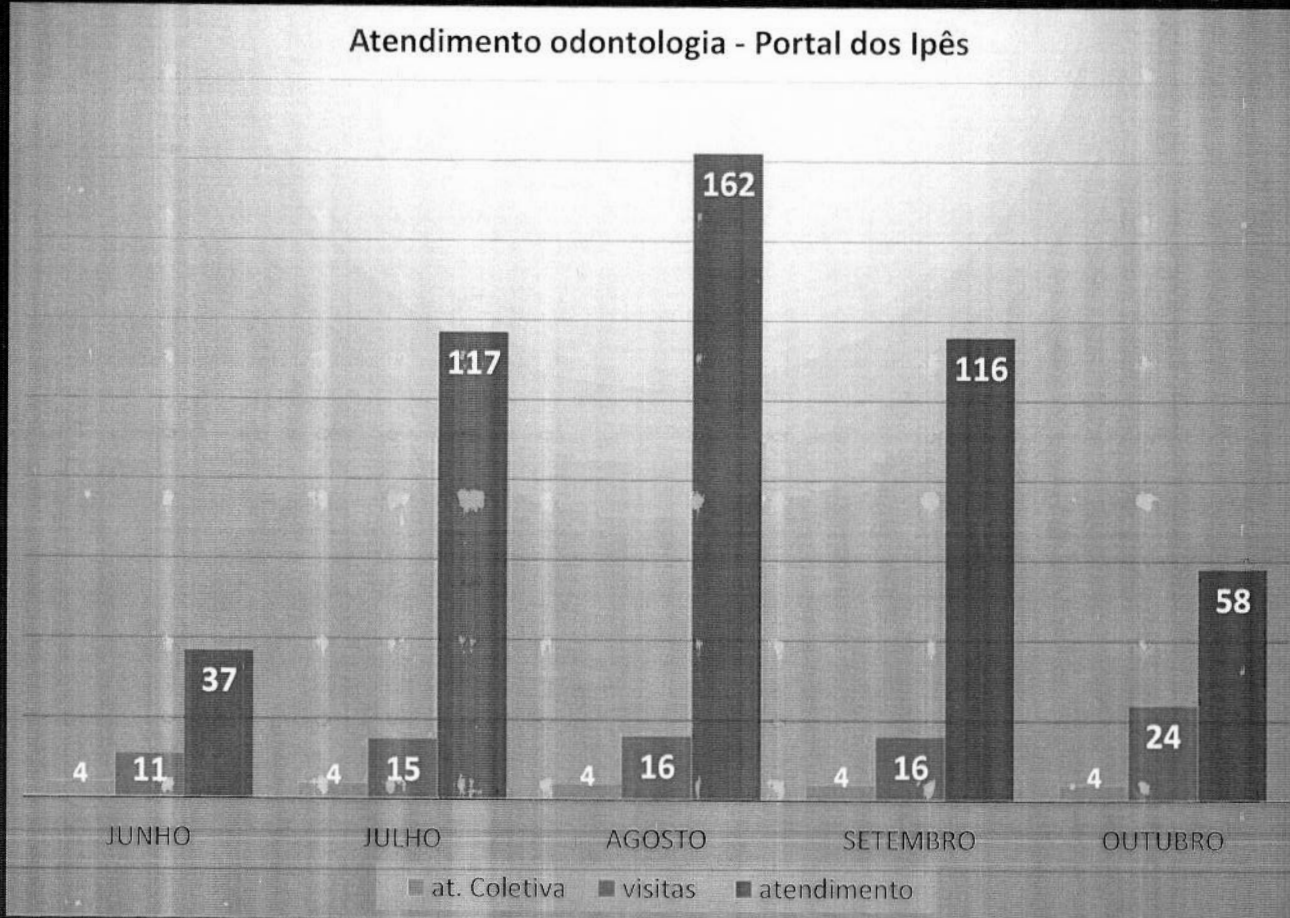
Meta 60% das gestantes com atendimento odontológico





# Atendimento Odontológico

Atendimento odontologia - Portal dos Ipês



Exemplo arrasta!  
Higiene bucal começa cedo...

Setor de odontologia sem atendimento durante 25 dias no mês devido vazamento de rede, problema solucionado dia 25/10.

## Ações Desenvolvidas

### Outubro rosa

- Participação do mutirão municipal de coleta de citopatológico e mamografia



## Ações Desenvolvidas

Treinamento multiprofissional IVCF – 20 –  
Consultoria Dr Fernando Oliveira

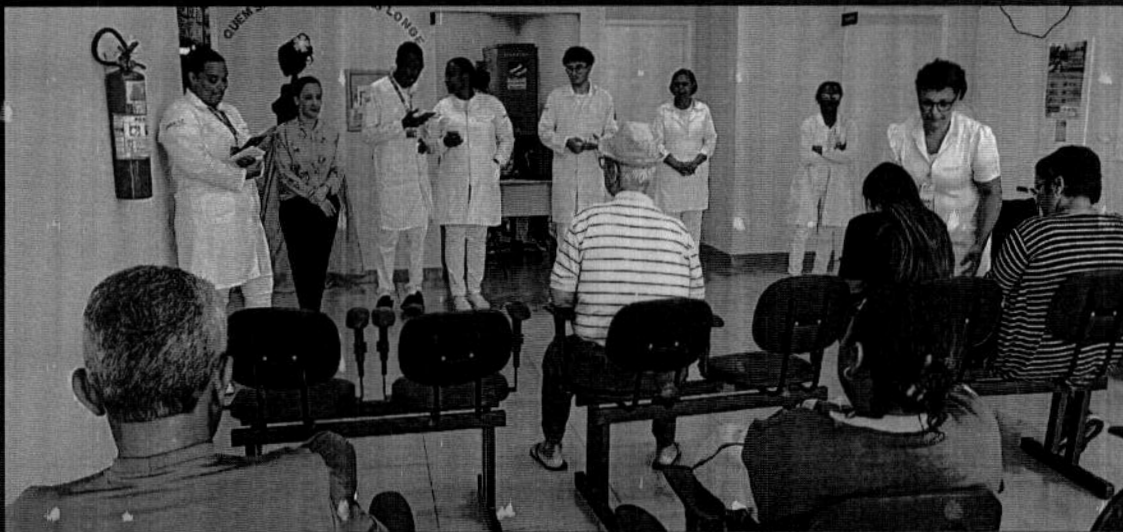


Participação caminhada municipal de conscientização  
Outubro Rosa



## Ações Desenvolvidas

Grupo de arboviroses – conscientização dengue



Comemoração dia dos médicos




## Farmácia

- Realizado 24 visitas;
- Sala de espera, grupo multiprofissional
- 24 atendimentos na unidade (orientação de uso de medicação);
- Organização setor farmácia – aguardando liberação Sonner para início das atividades



# Acompanhamento Bolsa Família

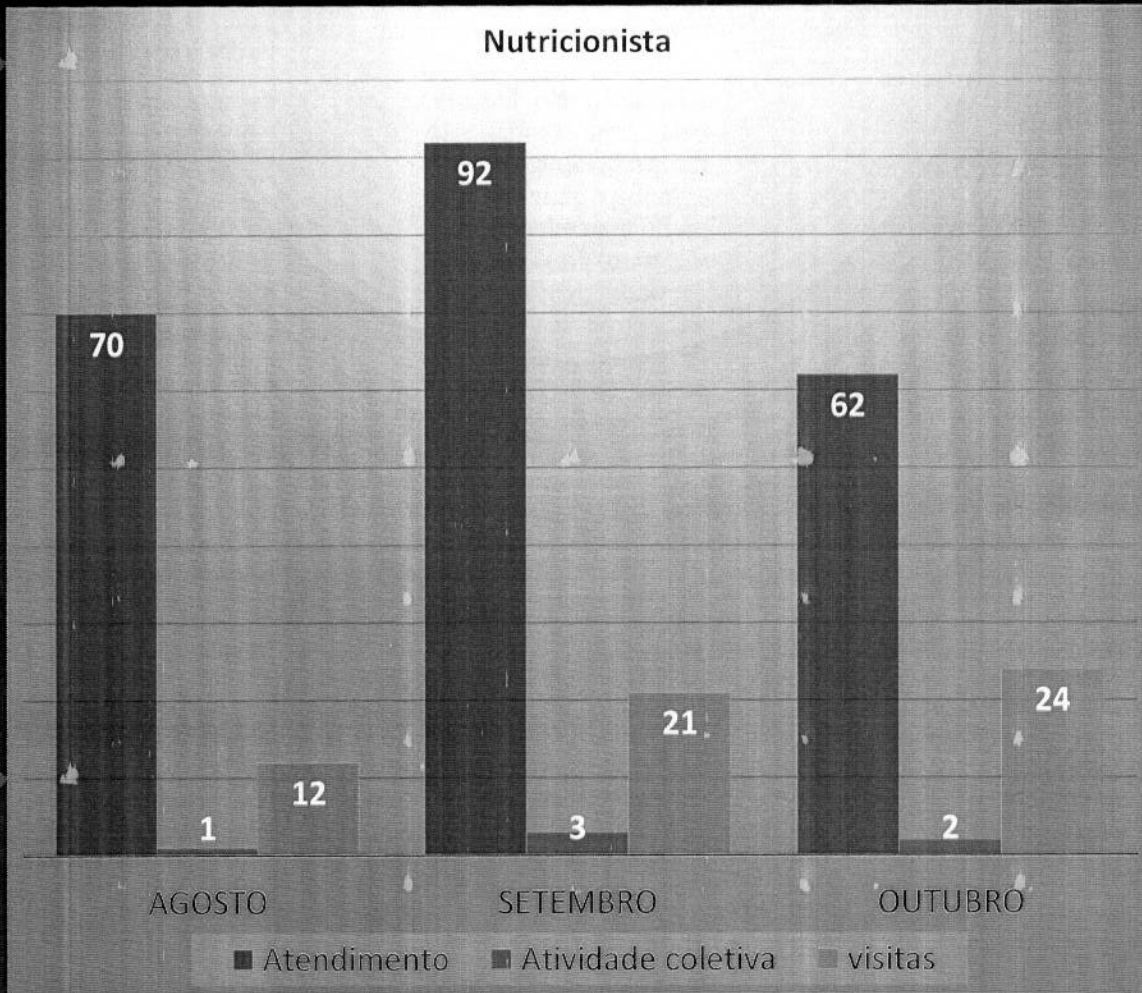


Fônte PEC

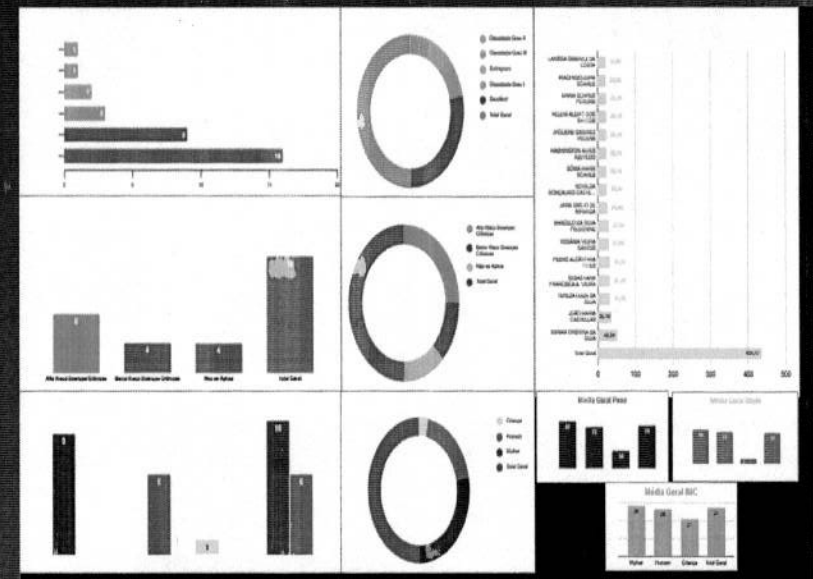


# NUTRIÇÃO

## Nutricionista



## Análise de perfil nutricional da população





## Avaliação - Satisfação do usuário



RECLAMAÇÃO: 00

SUGESTÃO: 00

ELOGIO: 05

passando para agradecer por tudo que vcs vem fazendo por mim por meu filho Marcelo, somos muito grata por esse postinho de saúde, agente é muito bem tratados, dê's do atendente ,vcs agentes , enfermeiros e os médicos, muito obrigado 🙏, Deus abençoe sempre!!

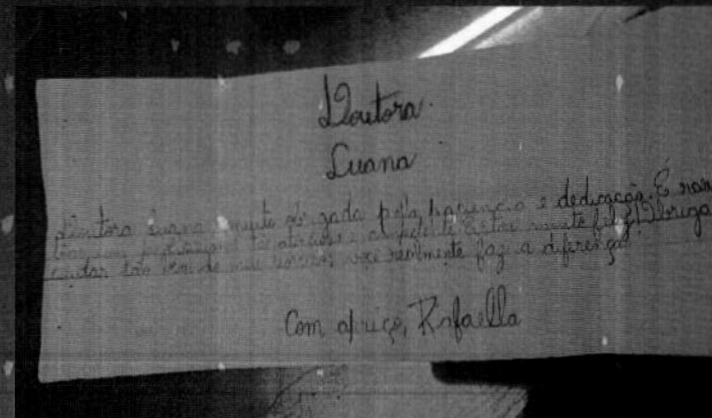
11:55

Venho aqui agradecer ao postinho portal dos ipês pelo ótimo atendimento disponibilidade de atuação e atendentes muito bem educados, min sinto privilegiada em poder contar com o trabalho dessa equipe tão competente.exelente atendimento! Ótimos profissionais 🙏

11:36

Bomdia Iolanda,aqui é a Maria Duda,da rua. F quero agradecer a vc e a equipe do postinho de saúde dos ipês 2, sempre fui muito bem atendida,eu e minha família,só tenho a agradecer vcs por tudo ,que Deus continue abençoando vcs! Agradeço aos doutores ,as atendentes e a vcs ,meu muito obrigado 🙏.

11:13



Quero agradecer também por ter me indicado e me mostrar o quanto o postinho do Ipê um lugar muito organizado ,limoeza impecavel ,e como nossas necessidades da saude e bem atendida , as meninas são muito atenciosas As Enfermeiras são profissionais muito especiais e atenciosas, a doutora é encantadora e acolhedora , todas as pessoas aí ,eu só tenho a elogiar e agradecer a todos vocês,

11:34




**A Fundação de Assistência, Estudo e Pesquisa de Uberlândia (FAEPU)** é uma fundação com personalidade jurídica de direito privado, beneficente, sem fins lucrativos, de cunho cultural, educacional e assistencial, com autonomia administrativa, financeira e patrimonial, nos termos do seu Estatuto e da legislação pertinente.

**(34) 3218-2526 | [www.faeput.org.br](http://www.faeput.org.br)**

**Gabriela de Nadai Freitas**  
**Gerente geral - FAEPU**  
**(34) 98859-7806**



**PRESTAÇÃO DE CONTAS  
NOVEMBRO DE 2024 -  
PROCESSO 136/2023**



**FAEPU**

FUNDAÇÃO DE  
ASSISTÊNCIA,  
ESTUDO E  
PESQUISA DE  
UBERLÂNDIA

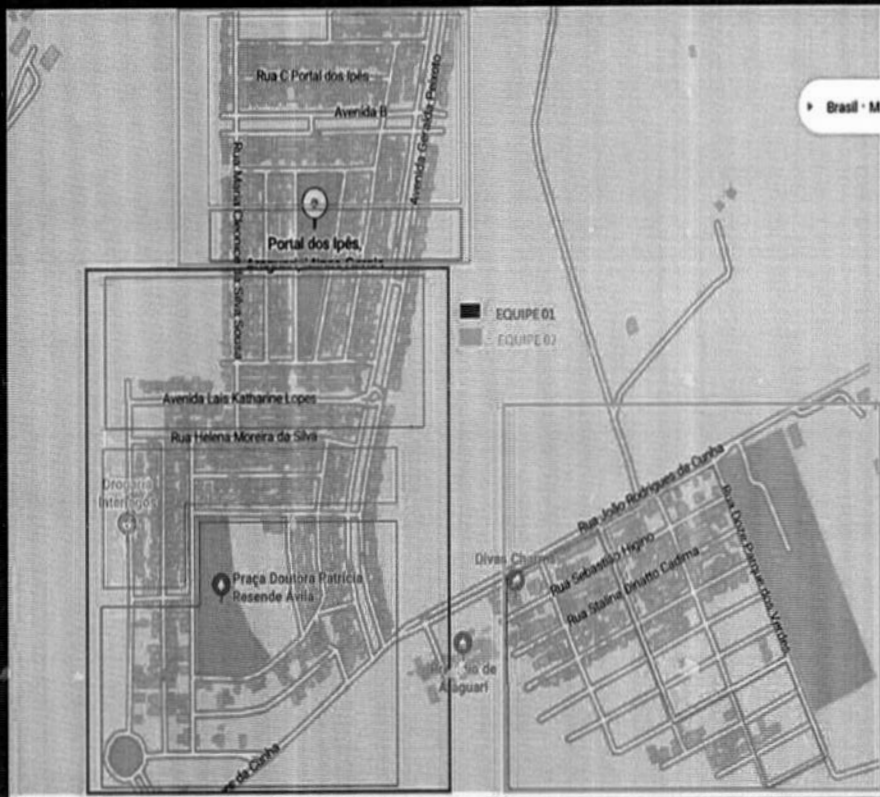
**UBSF PORTAL DOS IPÊS - ARAGUARI**

## UBSF PORTAL DOS IPÊS

### DIA DO MÊS

Vínculo	Equipe	Colaborador	Cat Prof	Conselho	Horário de Trabalho
FAEPU		GABRIELA DE NADAI FREITAS	GERENTE	COREN 212292	08:00 às 17:00
FAEPU	Equipe 1	NÁDIA THAISA VIEIRA RESENDE	ENF	COREN 212752	07:00 às 16:00
FAEPU	Equipe 2	DANIELA CLAUDIA DE OLIVEIRA	ENF	COREN 306466	08:00 às 17:00
FAEPU	Equipe 2	ANDRE RIBEIRO DE MORAIS	TÉC ENF	COREN 616195	08:00 às 17:00
FAEPU	Equipe 1	MARIA APARECIDA DOS SANTOS	TÉC ENF	COREN 116797	08:00 às 17:00
FAEPU	Equipe 2	FERNANDA MARIA INACIO	TÉC ENF	COREN 382441	07:00 às 16:00
FAEPU	Equipe 1	MARTA REGINA PEREIRA DA SILVA	TÉC ENF	COREN 394553	07:00 às 16:00
PJ	Equipe 1	ANDRESSA DA CUNHA VAZ	MED	CRM 98865	08:00 às 17:00
PJ	Equipe 2	HENRIQUE ANTONIO ALVES DE CASTRO	MED	CRM 100994	07:00 às 16:00
FAEPU	Multiprofissional	LUANA FLÁVIA DE LIMA	CIR. DENTISTA	CRO 39271	08:00 às 17:00
FAEPU	Multiprofissional	PATRÍCIA ALVES	TSB		08:00 às 17:00
FAEPU	Multiprofissional	SILVANA DA SILVEIRA	FARMACÊUTICA	CRF 6505	08:00 às 17:00
FAEPU	Equipe 2	ERVANI RIBEIRO BASTOS	ACS		07:00 às 16:00
FAEPU	Equipe 1	IOLANDA BORGES	ACS		07:00 às 16:00
FAEPU	Equipe 1	JAQUELINE TEIXEIRA DE OLIVEIRA	ACS		07:00 às 17:00
FAEPU	Equipe 1	WANESSA FERNANDES MARTINS CARVALHO	ACS		08:00 às 17:00
FAEPU	Equipe 2	JESSICA BEATRIZ OLIVEIRA LELES	ACS		07:00 às 16:00
FAEPU	Equipe 1	ROSANGELA FERNANDES CAMPOS	AUX ADM		07:00 às 16:00
FAEPU	Equipe 2	VALERIA MARIA DE ARAUJO	AUX ADM		08:00 às 17:00
FAEPU	Multiprofissional	LUCAS OLIVEIRA PEREIRA	AUX ADM		07:00 às 17:00
FAEPU	Multiprofissional	GISELLE FAGUNDES BRAZÃO	NUTRICIONISTA	CRN 7312	07:00 às 16:00
FAEPU	Multiprofissional	CRISTIANE APARECIDA MENDONÇA SILVA	PORTEIRA		07:00 às 17:00
ASSERTIVA	Multiprofissional	FABIANA GOMES SOUSA MAXIMO	ASG		07:00 às 17:00
ASSERTIVA	Multiprofissional	JELCIENE APARECIDA FERREIRA MARINHO	ASG		07:00 às 17:00

Figura 1 – Area de abrangência UBSF Portal dos Ipês 1 E 2

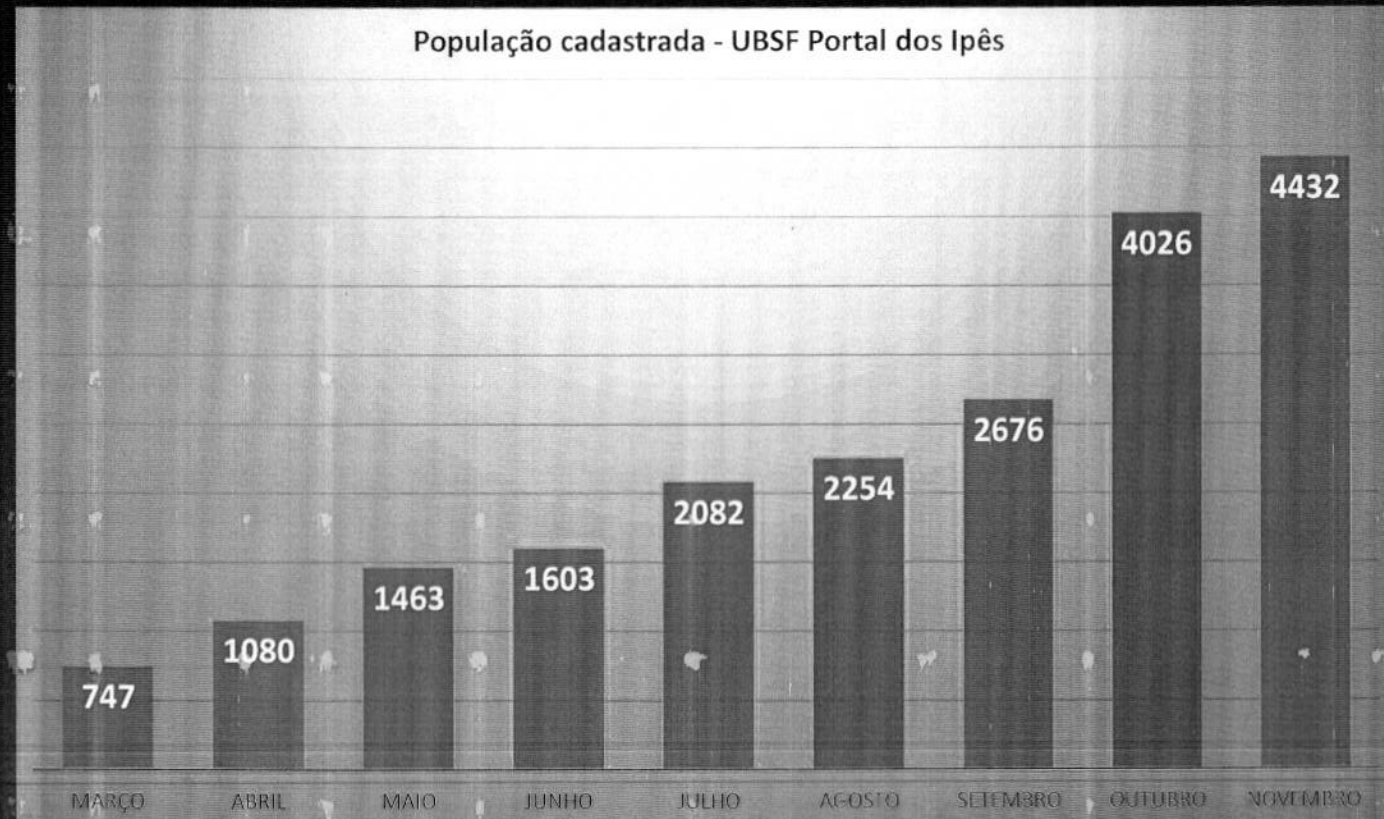


Quadro 1 – Bairros e Quarteirões que compõe a UBSF Portal dos Ipês 1 e 2

QUANTIDADE DE QUARTEIRÕES	73
Bairro Portal dos Ipês 1	7 - 8 - 9 - 10 - 13 - 14 - 15 - 16 - 19 - 20 - 21 - 22 - 23 - 24 - 25 - 35 - 36
Bairro Portal dos Ipês 2	20 - 26 - 27 - 28 - 29 - 30 - 31 - 32 - 33 - 34 - 35
Bairro Cidade Nova	1 - 2 - 3 - 4 - 5 - 6 - 11 - 12 - 17 - 18
Bairro Parque dos Verdes	1 - 2 - 3 - 4 - 5 - 6 - 7 - 8 - 9 - 10 - 11 - 12 - 13 - 14 - 15 - 16 - 17 - 18 - 19 - 20 - 21 - 22 - 23 - 24 - 25 - 26 - 27 - 28 - 29 - 30 - 31 - 32 - 33 - 34 - 35

## POPULAÇÃO CADASTRADA

População cadastrada - UBSF Portal dos Ipês



MARÇO: 747  
ABRIL: 1080  
MAIO: 1463  
JUNHO: 1603  
JULHO: 2082  
AGOSTO: 2254  
SETEMBRO: 2676  
OUTUBRO: 4026  
NOVEMBRO: 4432

## POPULAÇÃO CADASTRADA

Identificação do usuário / cidadão - Faixa etária				
Descrição	Masculino	Feminino	N. Inf	Total
Menos de 01 ano	10	13	0	23
01 ano	15	25	0	40
02 anos	18	12	0	30
03 anos	25	18	0	43
04 anos	11	12	0	23
05 a 09 anos	97	91	0	188
10 a 14 anos	91	102	0	193
15 a 19 anos	86	88	0	174
20 a 24 anos	45	64	0	109
25 a 29 anos	61	77	0	138
30 a 34 anos	60	130	0	190
35 a 39 anos	83	134	0	217
40 a 44 anos	75	89	0	164
45 a 49 anos	54	80	0	134
50 a 54 anos	30	47	0	77
55 a 59 anos	31	54	0	85
60 a 64 anos	30	38	0	68
65 a 69 anos	11	20	0	31
70 a 74 anos	16	21	0	37
75 a 79 anos	7	10	0	17
80 anos ou mais	5	5	0	10
Não informado	0	0	0	0
<b>Total:</b>	<b>861</b>	<b>1130</b>	<b>0</b>	<b>1991</b>

Identificação do usuário / cidadão - Faixa etária				
Descrição	Masculino	Feminino	N. Inf	Total
Menos de 01 ano	9	8	0	17
01 ano	8	12	0	20
02 anos	11	5	0	16
03 anos	14	5	0	19
04 anos	5	9	0	14
05 a 09 anos	52	45	0	97
10 a 14 anos	43	45	0	88
15 a 19 anos	53	49	0	102
20 a 24 anos	31	38	0	69
25 a 29 anos	30	44	0	74
30 a 34 anos	26	60	0	86
35 a 39 anos	45	58	0	103
40 a 44 anos	39	58	0	97
45 a 49 anos	25	44	0	69
50 a 54 anos	15	32	0	47
55 a 59 anos	14	21	0	35
60 a 64 anos	14	25	0	39
65 a 69 anos	8	16	0	24
70 a 74 anos	6	8	0	14
75 a 79 anos	4	1	0	5
80 anos ou mais	1	3	0	4
Não informado	0	0	0	0
<b>Total:</b>	<b>453</b>	<b>586</b>	<b>0</b>	<b>1039</b>

Identificação do usuário / cidadão - Faixa etária				
Descrição	Masculino	Feminino	N. Inf	Total
Menos de 01 ano	12	12	0	24
01 ano	12	16	0	28
02 anos	10	11	0	21
03 anos	15	11	0	26
04 anos	8	12	0	20
05 a 09 anos	66	64	0	130
10 a 14 anos	68	61	0	129
15 a 19 anos	48	60	0	108
20 a 24 anos	29	43	0	72
25 a 29 anos	52	67	0	119
30 a 34 anos	64	91	0	155
35 a 39 anos	68	98	0	166
40 a 44 anos	53	62	0	115
45 a 49 anos	40	49	0	89
50 a 54 anos	22	30	0	52
55 a 59 anos	22	36	0	58
60 a 64 anos	17	22	0	39
65 a 69 anos	5	9	0	14
70 a 74 anos	9	11	0	20
75 a 79 anos	4	7	0	11
80 anos ou mais	4	2	0	6
Não informado	0	0	0	0
<b>Total:</b>	<b>628</b>	<b>774</b>	<b>0</b>	<b>1402</b>

**MARÇO: 747**  
**ABRIL: 1080**  
**MAIO: 1463**  
**JUNHO: 1603**  
**JULHO: 2082**  
**AGOSTO: 2254**  
**SETEMBRO: 2676**  
**OUTUBRO: 4026**  
**NOVEMBRO: 4432**

FONTE PEC



## Coleta de Citologia/mês

TOTAL	25 A 64 ANOS	META	CITOLOGIA/MÊS
NOVEMBRO	1446	22	24 (109,9%)
OUTUBRO	1457	44	62 (140,9%)
SETEMBRO	869	26	28 (107,7%)
AGOSTO	728	22	22 (100%)

## Pré-Natal

TOTAL	GESTANTE	CAPTAÇÃO TARDIA	ESTRATIFICADAS	AGENDAMENTO FUTURO	ALTO RISCO
NOVEMBRO	25	0	100%	100%	05 (20%)
OUTUBRO	23	0	100%	100%	06 (26%)
SETEMBRO	25	0	100%	100%	5 (25%)
AGOSTO	20	0	100%	100%	4 (20%)



## Saúde do Idoso

TOTAL	ACIMA 60 ANOS	ESTRATIFICADOS	ROBUSTO	RISCO DE FRAGILIDADE	IDOSO FRAGIL
NOVEMBRO	339	339 (100%)	268(79,06%)	50 (14,74%)	21 (6,19%)
OUTUBRO	333	333 (100%)	265(79,6%)	48 (14,41%)	20 (6%)
SETEMBRO	206	206 (100%)	154 (74,7%)	38 (18,5%)	14 (6,8%)
AGOSTO	181	181 (100%)	140 (77,35%)	29 (16,02%)	12 (6,63%)




## CADASTRO DE HIPERTENSO E DIABÉTICOS

TOTAL	HIPERTENSO	ESTRATIFICADO	DIABÉTICO	ESTRATIFICADO	AVALIAÇÃO PÉ DIABÉTICO
NOVEMBRO	244	244 (100%)	95	95 (100%)	06
OUTUBRO	306	306 (100%)	120	10 (100%)	11
SETEMBRO	285	285 (100%)	110	110 (100%)	04
AGOSTO	267	267 (100%)	109	109 (100%)	05

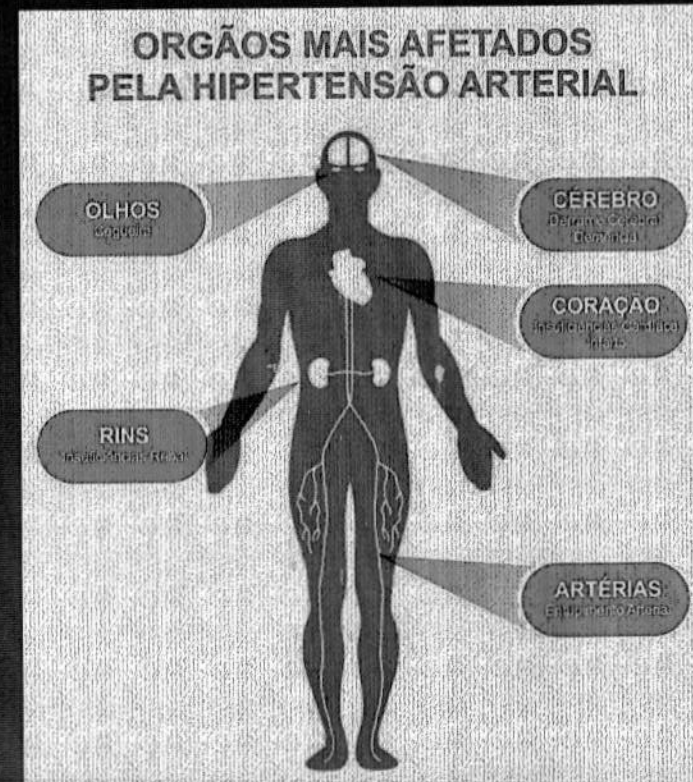
## HEMOGLOBINA GLICADA

- ✓ Total cadastro: 95 diabéticos
- ✓ Total realização hemoglobina glicada nos últimos 6 meses: 67 pacientes
- ✓ Total exame alterado: 11
- ✓ Total exame normal: 56
- ✓ Diagnóstico novo: 0



## Hipertensão Arterial Sistêmica

- ✓ Total hipertensos: 244
- ✓ Estratificados novos casos: 04
- ✓ Diagnóstico novo: 04



## Total de Vacinas realizadas

Pneumo (2ª dose)	Penta (3ª dose)	Tríplice viral (1ª dose)
< 1 ano	< 1 ano	1 ano
Realizado	Realizado	Realizado
14	13	12

Descrição	Quantidade
COVID-19 MODERNA - SPIKEVAX - Vacina COVID-19-RNAm, Moderna (Spikevax)	9
DNG - Vacina dengue (atenuada)	8
dT - Vacina difteria e tétano adulto	12
DTP - Vacina DTP	6
dTpa - Vacina dTpa adulto	1
HB - Hepatite B	13
HepAinf - Vacina hepatite A infantil	2
HEXA - Vacina hexa (DTPa/HepB/VIP/Hib)	2
HPV4 - Vacina HPV quadrivalente	3
INF3 - Vacina influenza trivalente	25
MenACWY - Vacina meningococo ACWY	14
MenC - Vacina meningococo C	6
PENTA - Vacina penta (DTP/HepB/Hib)	13
ROTA - Vacina rotavírus	8
SCR - Vacina sarampo, caxumba, rubéola	12
VFA - Vacina febre amarela	13
VIP - Vacina polio injetável	12
VPC10 - Vacina pneumo 10	14
VPP23 - Vacina pneumo 23	2
<b>Total:</b>	<b>175</b>

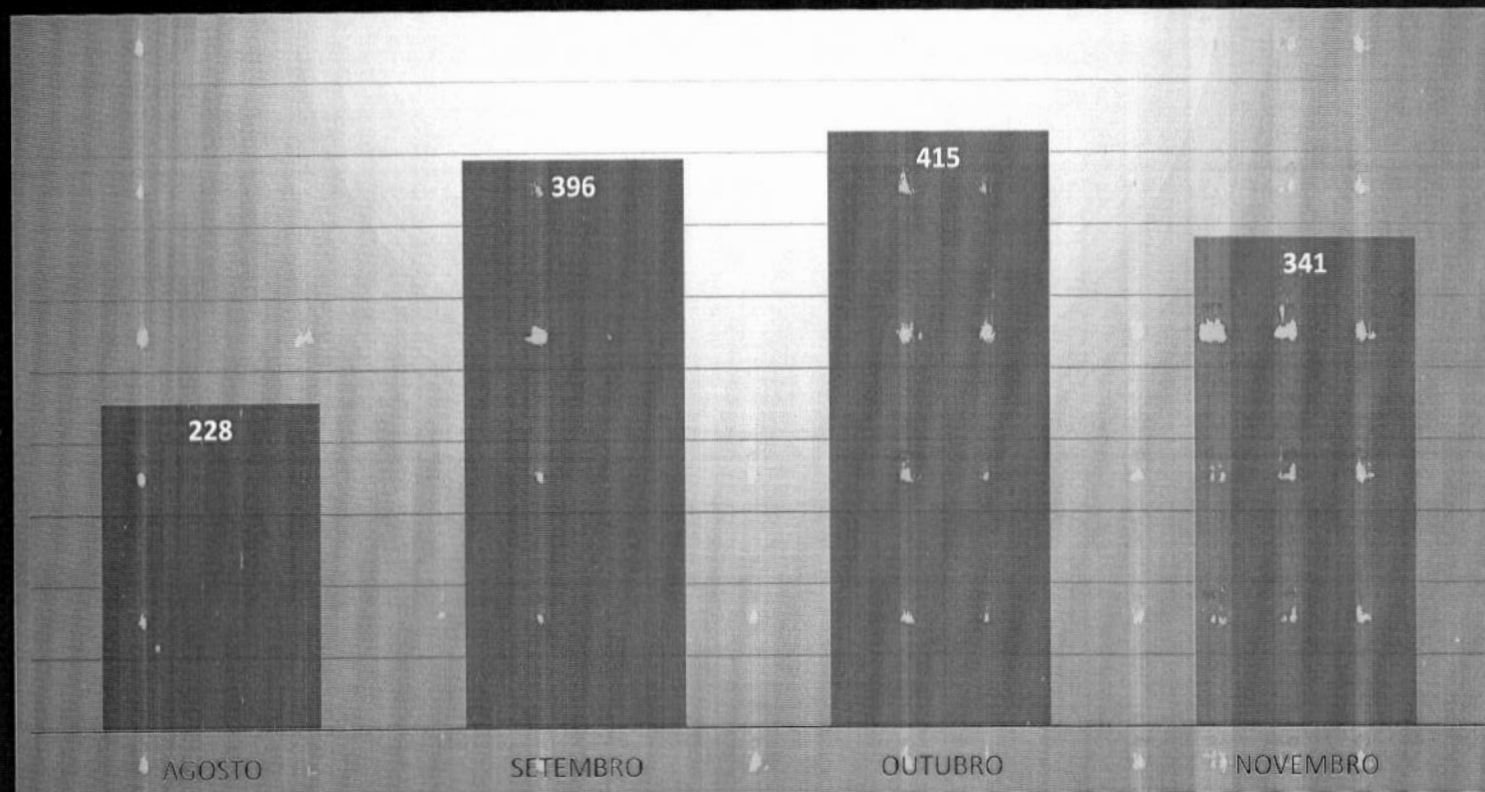
FONTE PEC

## Atendimento Enfermeiro

MÊS	CONSULTA ENF	META	VISITAS	META	GRUPO	META
NOVEMBRO	341	222 (153,6%)	24	24 (100%)	08	08 (100%)
OUTUBRO	533	443 (124,8%)	29	24 (120,8%)	08	08 (100%)
SETEMBRO	396	268 (147,7%)	24	24 (100%)	16	08 (200%)
AGOSTO	228	225	26	24 (150%)	18	08 (225%)

Enfermeira Daniela solicitou desligamento  
07/11.  
Nova contratação solicitada e previsto início  
05/12

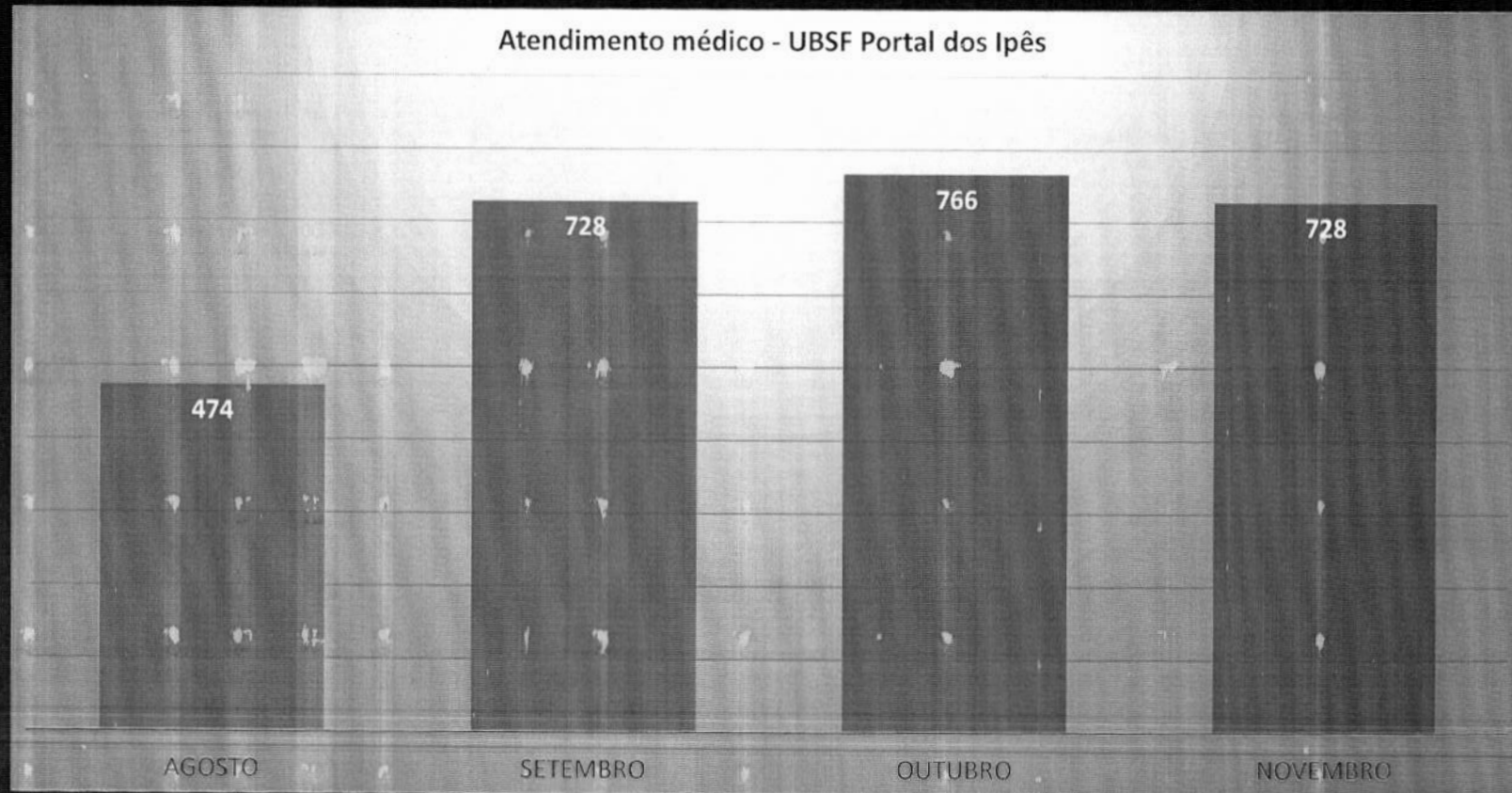
## Atendimento enfermagem



Enfermeira Daniela solicitou desligamento 07/11. Portanto no momento estamos com um enfermeiro na escala para produção de indicadores  
Nova contratação solicitada e previsto início 05/12

# Atendimento Médico

Atendimento médico - UBSF Portal dos Ipês





## Acompanhamento ACS

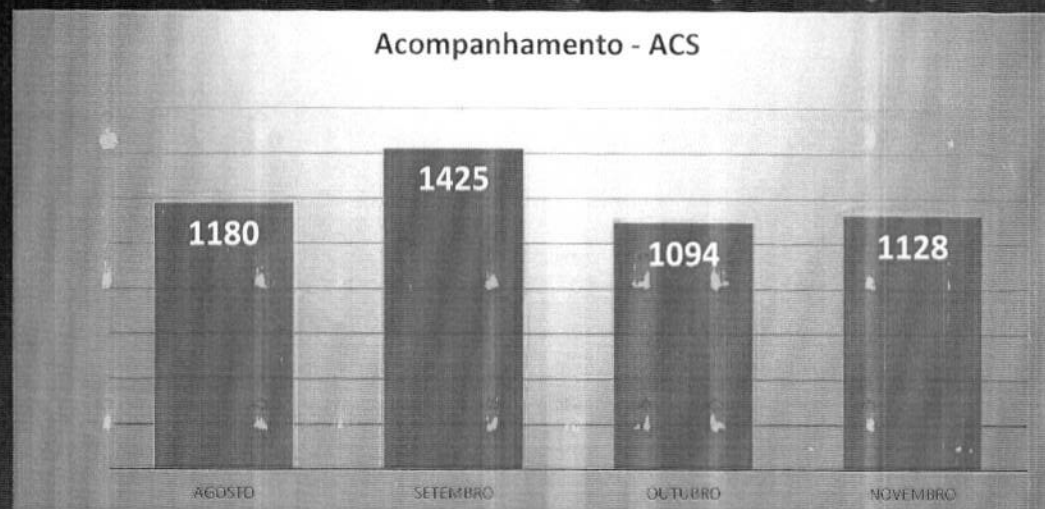
### Resumo de produção

Descrição	Quantidade
Registros identificados	981
Registros não identificados	147
<b>Total:</b>	<b>1128</b>

FONTE PEC

MÊS	TOTAL ACS	VISITA /MÊS - ACS
NOVEMBRO	05	1128
OUTUBRO	05	1094
SETEMBRO	05	1425
AGOSTO	05	1180

Acompanhamento - ACS



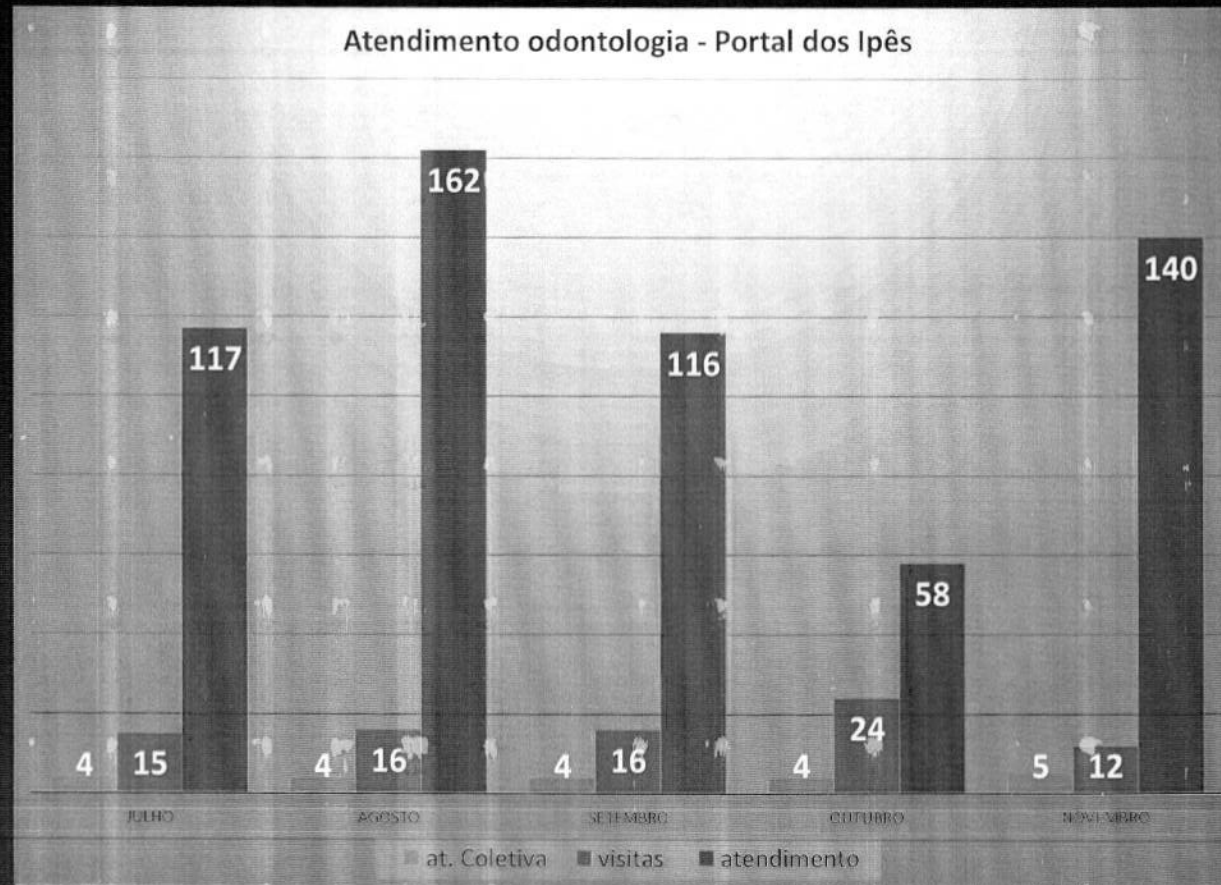
p1 pessoal; 04/06/2024

# Atendimento Odontológico



TOTAL	CONSULTA GESTANTE	META	CONSULTA GERAL	VISITA	META	GRUPO	META
		12 (60%)			04		
AGOSTO	12		162	16		04	02
		14 (60%)			04		
SETEMBRO	14		116	16		04	02
		14 (100%)			04		
OUTUBRO	14		58	24		04	02
NOVEMBRO	15	15 (100%)	140	12	04	05	02

# Atendimento Odontológico



## Ações Desenvolvidas

### Novembro azul

- Ações de educação e promoção em saúde



## Ações Desenvolvidas

Grupo de diabéticos – Orientação multidisciplinar



Sala de espera – orientação de ações de prevenção meningite



## Ações Desenvolvidas

Participação campanha multivacinação – DIA D



## Ações Desenvolvidas

Comemoração aniversariantes do mês



Consultoria Dr Fernando – Treinamento IVCF 20



Início de execução do projeto horta comunitária  
- Parceria com a nutricionista



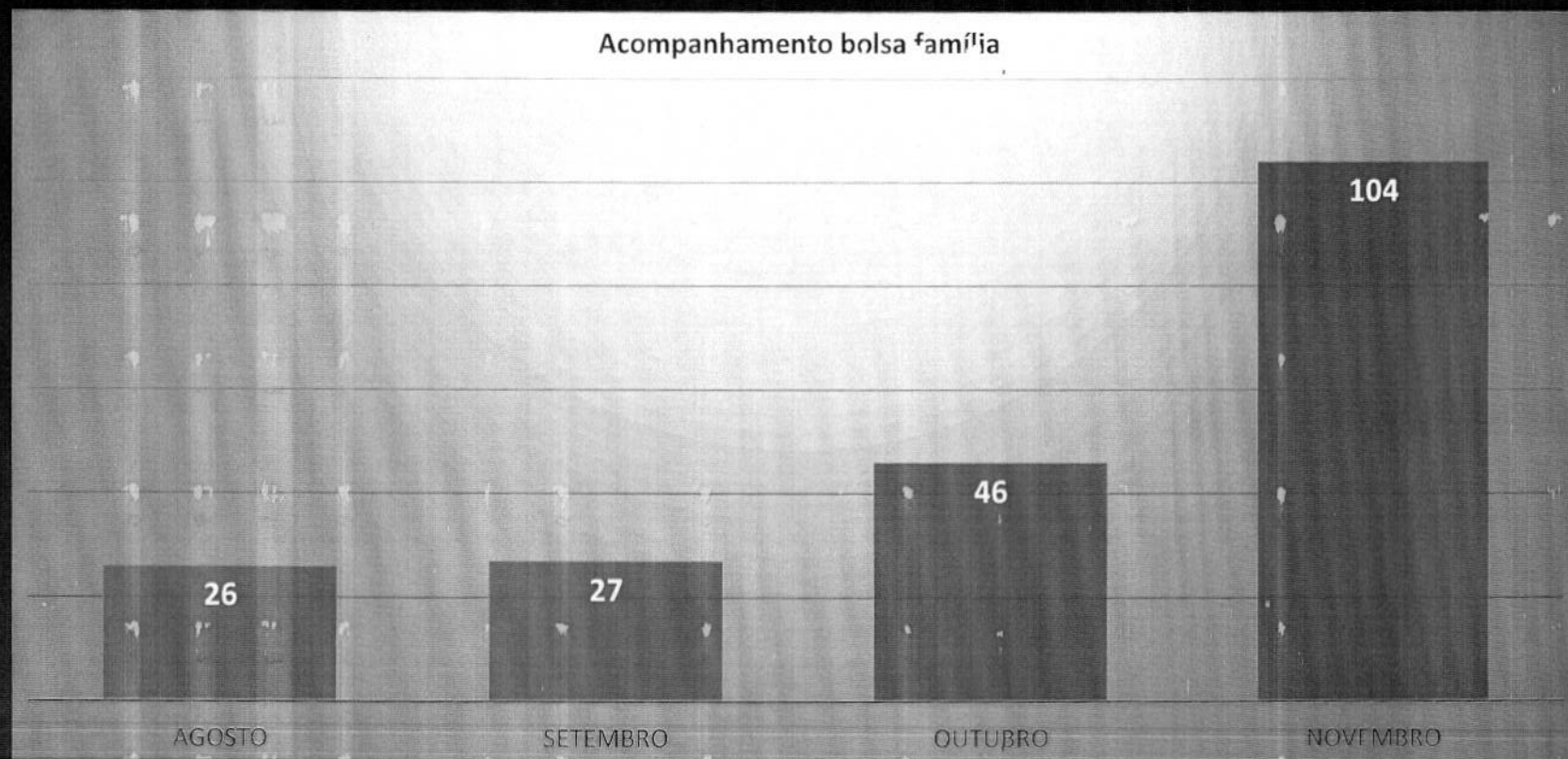


## Farmácia

- Realizado 24 visitas;
- Sala de espera, grupo multiprofissional
- 14 atendimentos na unidade (orientação de uso de medicação);
- Organização setor farmácia – aguardando liberação Sonner para início das atividades



# Acompanhamento Bolsa Família



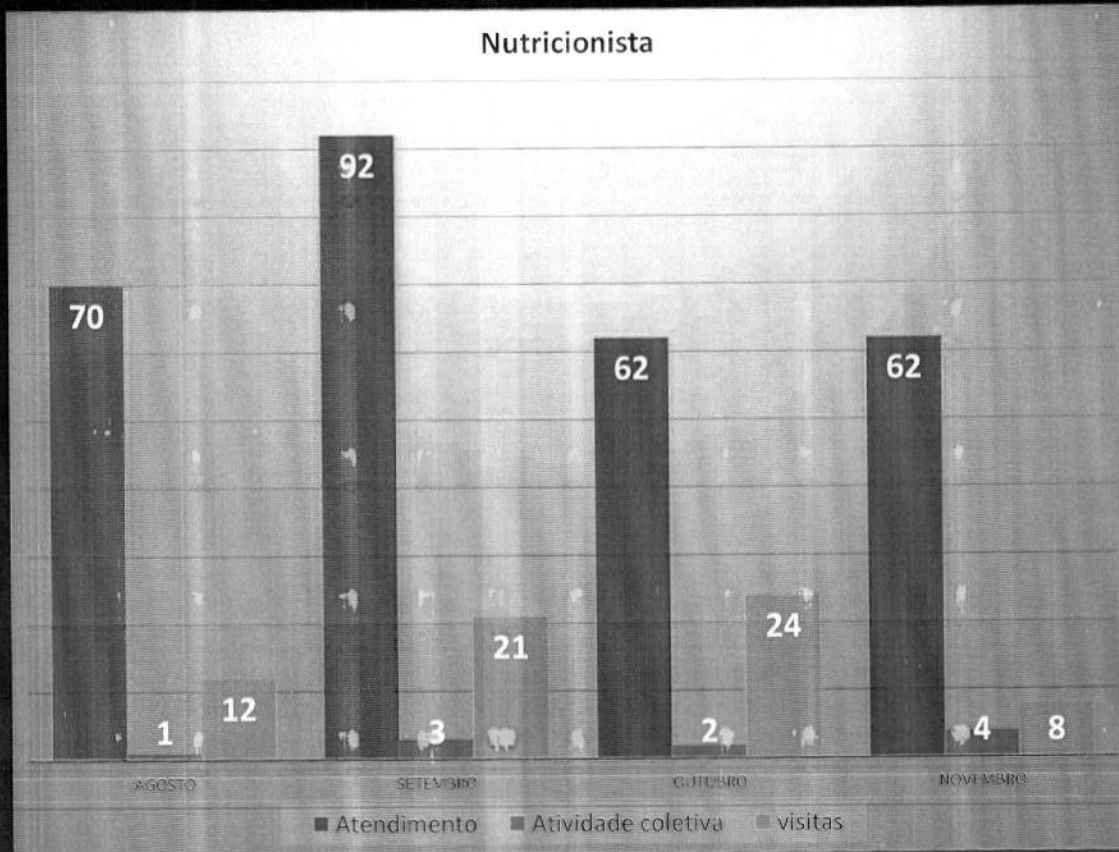
Fonte PEC



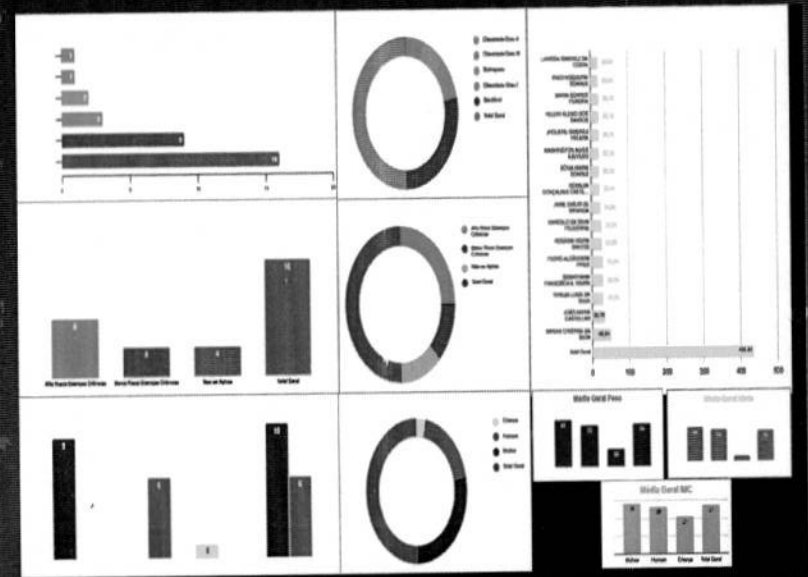


# NUTRIÇÃO

## Nutricionista



## Análise de perfil nutricional da população



# Avaliação - Satisfação do usuário



RECLAMAÇÃO: 01

SUGESTÃO: 00

ELOGIO: 08

26/11/24  
Eu fiz esse pedido de atendimento pelo portal de saúde de São Paulo e fiquei muito satisfeito com o atendimento. Eu fiz esse pedido de atendimento e fiquei muito satisfeito com o atendimento. Eu fiz esse pedido de atendimento e fiquei muito satisfeito com o atendimento.

26/11/24  
Fiz o meu pedido de atendimento pelo portal de saúde de São Paulo e fiquei muito satisfeito com o atendimento. Eu fiz esse pedido de atendimento e fiquei muito satisfeito com o atendimento. Eu fiz esse pedido de atendimento e fiquei muito satisfeito com o atendimento.

01/11/2024  
Eu fiz esse pedido de atendimento pelo portal de saúde de São Paulo e fiquei muito satisfeito com o atendimento. Eu fiz esse pedido de atendimento e fiquei muito satisfeito com o atendimento. Eu fiz esse pedido de atendimento e fiquei muito satisfeito com o atendimento.

Eu fiz esse pedido de atendimento pelo portal de saúde de São Paulo e fiquei muito satisfeito com o atendimento. Eu fiz esse pedido de atendimento e fiquei muito satisfeito com o atendimento. Eu fiz esse pedido de atendimento e fiquei muito satisfeito com o atendimento.

23/11/2024  
Eu fiz esse pedido de atendimento pelo portal de saúde de São Paulo e fiquei muito satisfeito com o atendimento. Eu fiz esse pedido de atendimento e fiquei muito satisfeito com o atendimento. Eu fiz esse pedido de atendimento e fiquei muito satisfeito com o atendimento.

27/11  
Eu fiz esse pedido de atendimento pelo portal de saúde de São Paulo e fiquei muito satisfeito com o atendimento. Eu fiz esse pedido de atendimento e fiquei muito satisfeito com o atendimento. Eu fiz esse pedido de atendimento e fiquei muito satisfeito com o atendimento.



**A Fundação de Assistência, Estudo e Pesquisa de Uberlândia (FAEPU)** é uma fundação com personalidade jurídica de direito privado, beneficente, sem fins lucrativos, de cunho cultural, educacional e assistencial, com autonomia administrativa, financeira e patrimonial, nos termos do seu Estatuto e da legislação pertinente.

**(34) 3218-2526 | [www.faeu.org.br](http://www.faeu.org.br)**

**Gabriela de Nadai Freitas**  
**Gerente geral - FAEPU**  
**(34) 98859-7806**



**PRESTAÇÃO DE CONTAS  
DEZEMBRO DE 2024 -  
PROCESSO 136/2023**



**FAEPU**

FUNDAÇÃO DE  
ASSISTÊNCIA,  
ESTUDO E  
PESQUISA DE  
UBERLÂNDIA

**UBSF PORTAL DOS IPÊS - ARAGUARI**

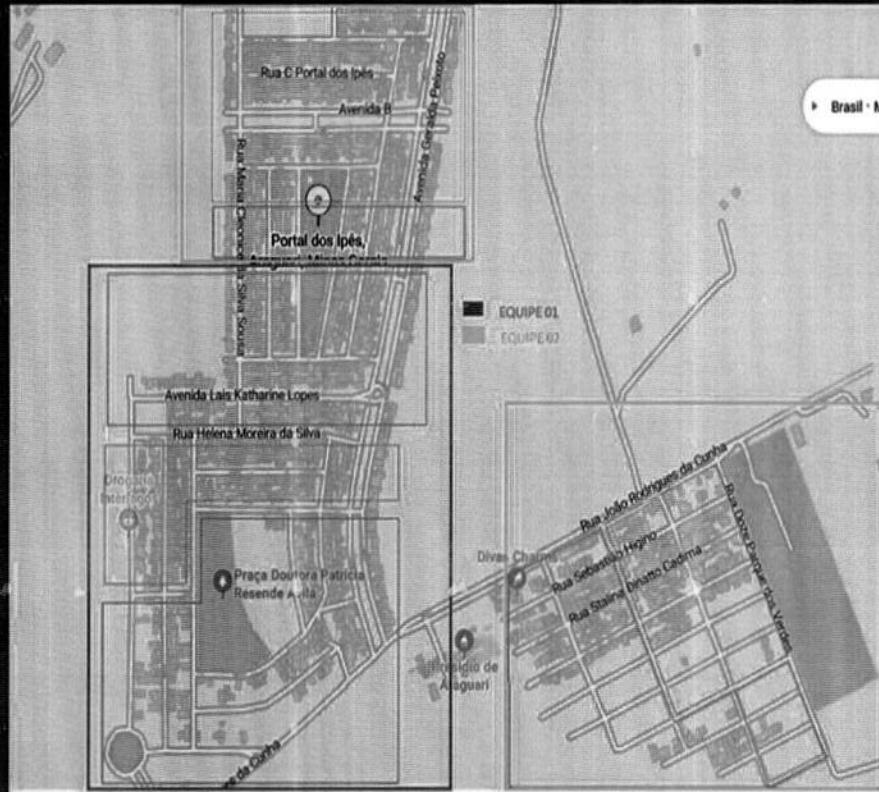
## UBSF PORTAL DOS IPÊS

EQUIPE 01		
CATEGORIA	HORÁRIO	Vínculo
ENFERMEIRO	07 às 11 – 13 às 17	FAEPU
MÉDICO	07 às 11 – 13 às 17	FAEPU - PJ
TÉC ENF	08 às 12 – 13 às 17	FAEPU
TÉC ENF	07 às 11 – 12 às 16	FAEPU
ACS	07 às 11 – 13 às 17	FAEPU
ACS	07 às 11 – 13 às 17	FAEPU
ACS	07 às 11 – 13 às 17	FAEPU
AUX ADM	07 às 11 – 13 às 17	FAEPU
CIRURGIÃ DENTISTA	07 às 11	FAEPU
TSB	07 às 11	FAEPU
FARMACÊUTICO	07 às 11	FAEPU
NUTRICIONISTA	07 às 11	FAEPU

EQUIPE 02		
CATEGORIA	HORÁRIO	Vínculo
ENFERMEIRO	07 às 11 – 13 às 17	FAEPU
MÉDICO	07 às 11 – 13 às 17	FAEPU - PJ
TÉC ENF	08 às 12 – 13 às 17	FAEPU
TÉC ENF	07 às 11 – 12 às 16	FAEPU
ACS	07 às 11 – 13 às 17	FAEPU
ACS	07 às 11 – 13 às 17	FAEPU
AUX ADM	07 às 11 – 13 às 17	FAEPU
CIRURGIÃ DENTISTA	13 às 17	FAEPU
TSB	13 às 17	FAEPU
FARMACÊUTICO	13 às 17	FAEPU
NUTRICIONISTA	13 às 17	FAEPU



Figura 1 – Area de abrangência UBSF Portal dos Ipês 1 E 2

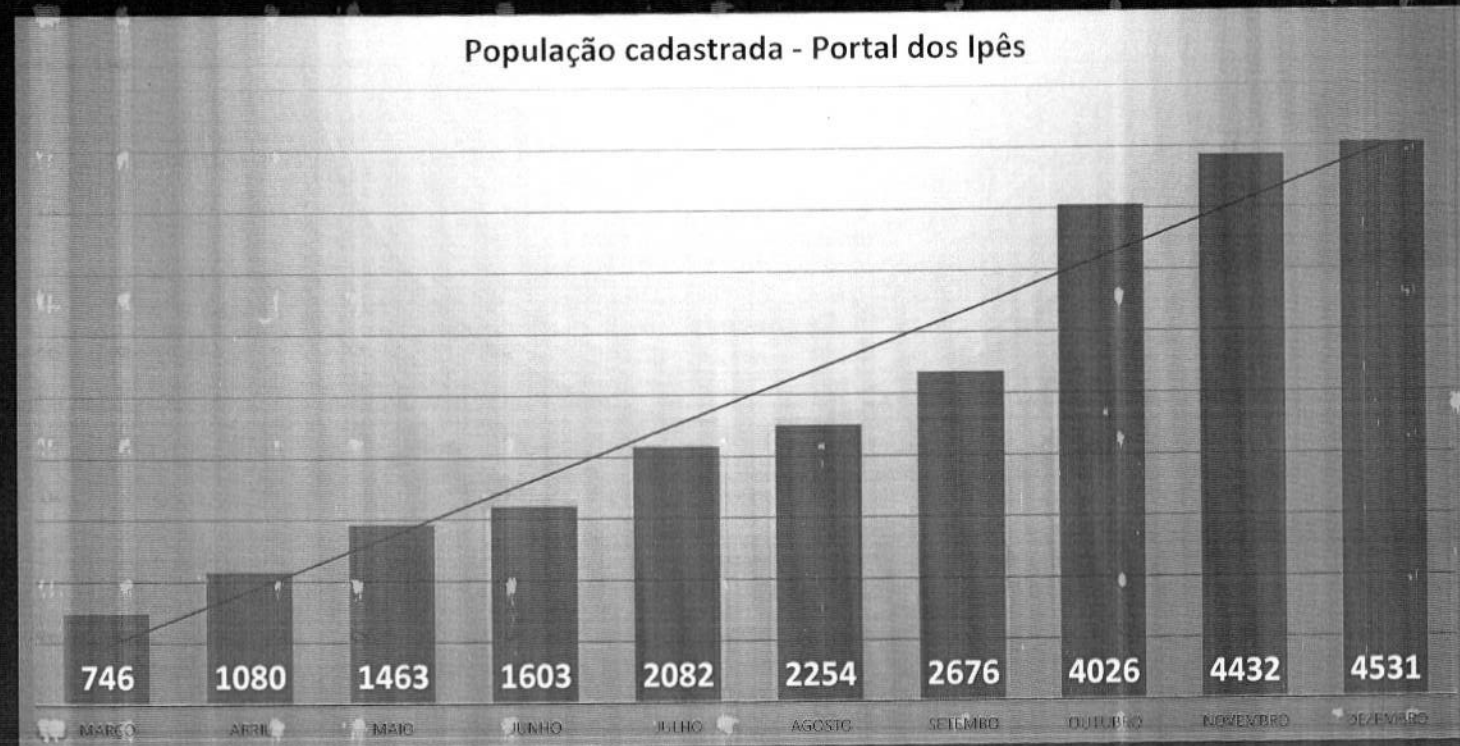


Quadro 1 – Bairros e Quarteirões que compõe a UBSF Portal dos Ipês 1 e 2

QUANTIDADE DE QUARTEIRÕES	73
Bairro Portal dos Ipês 1	7 - 8 - 9 - 10 - 13 - 14 - 15 - 16 - 19 - 20 - 21 - 22 - 23 - 24 - 25 - 35 - 36
Bairro Portal dos Ipês 2	20 - 26 - 27 - 28 - 29 - 30 - 31 - 32 - 33 - 34 - 35
Bairro Cidade Nova	1 - 2 - 3 - 4 - 5 - 6 - 11 - 12 - 17 - 18
Bairro Parque dos Verdes	1 - 2 - 3 - 4 - 5 - 6 - 7 - 8 - 9 - 10 - 11 - 12 - 13 - 14 - 15 - 16 - 17 - 18 - 19 - 20 - 21 - 22 - 23 - 24 - 25 - 26 - 27 - 28 - 29 - 30 - 31 - 32 - 33 - 34 - 35 -

## POPULAÇÃO CADASTRADA

MARÇO: 747  
ABRIL: 1080  
MAIO: 1463  
JUNHO: 1603  
JULHO: 2082  
AGOSTO: 2254  
SETEMBRO: 2676  
OUTUBRO: 4026  
NOVEMBRO: 4432  
DEZEMBRO: 4531



# POPULAÇÃO CADASTRADA

Identificação do usuário / cidadão - Faixa etária				
Descrição	Masculino	Feminino	N. Inf	Total
Menos de 01 ano	8	12	0	20
01 ano	17	25	0	42
02 anos	17	11	0	28
03 anos	23	15	0	38
04 anos	14	15	0	29
05 a 09 anos	97	90	0	187
10 a 14 anos	93	102	0	195
15 a 19 anos	88	84	0	172
20 a 24 anos	45	66	0	111
25 a 29 anos	57	76	0	133
30 a 34 anos	63	124	0	187
35 a 39 anos	80	139	0	219
40 a 44 anos	74	88	0	162
45 a 49 anos	54	82	0	136
50 a 54 anos	30	44	0	74
55 a 59 anos	31	56	0	87
60 a 64 anos	29	39	0	68
65 a 69 anos	11	18	0	29
70 a 74 anos	16	21	0	37
75 a 79 anos	7	10	0	17
80 anos ou mais	5	5	0	10
Não informado	0	0	0	0
<b>Total:</b>	<b>859</b>	<b>1122</b>	<b>0</b>	<b>1981</b>

Identificação do usuário / cidadão - Faixa etária				
Descrição	Masculino	Feminino	N. Inf	Total
Menos de 01 ano	10	10	0	20
01 ano	9	12	0	21
02 anos	11	7	0	18
03 anos	13	4	0	17
04 anos	9	10	0	19
05 a 09 anos	55	48	0	103
10 a 14 anos	47	49	0	96
15 a 19 anos	55	51	0	106
20 a 24 anos	35	41	0	76
25 a 29 anos	31	48	0	79
30 a 34 anos	28	57	0	85
35 a 39 anos	48	67	0	115
40 a 44 anos	41	59	0	100
45 a 49 anos	26	48	0	74
50 a 54 anos	15	33	0	48
55 a 59 anos	15	25	0	40
60 a 64 anos	14	25	0	39
65 a 69 anos	8	16	0	24
70 a 74 anos	6	9	0	15
75 a 79 anos	5	4	0	9
80 anos ou mais	2	3	0	5
Não informado	0	0	0	0
<b>Total:</b>	<b>483</b>	<b>626</b>	<b>0</b>	<b>1109</b>

Identificação do usuário / cidadão - Faixa etária				
Descrição	Masculino	Feminino	N. Inf	Total
Menos de 01 ano	12	11	0	23
01 ano	13	17	0	30
02 anos	11	11	0	22
03 anos	14	10	0	24
04 anos	11	13	0	24
05 a 09 anos	66	66	0	132
10 a 14 anos	72	62	0	134
15 a 19 anos	52	56	0	108
20 a 24 anos	30	47	0	77
25 a 29 anos	49	69	0	118
30 a 34 anos	68	91	0	159
35 a 39 anos	65	104	0	169
40 a 44 anos	54	64	0	118
45 a 49 anos	43	51	0	94
50 a 54 anos	23	33	0	56
55 a 59 anos	24	37	0	61
60 a 64 anos	17	24	0	41
65 a 69 anos	6	8	0	14
70 a 74 anos	8	12	0	20
75 a 79 anos	4	7	0	11
80 anos ou mais	4	2	0	6
Não informado	0	0	0	0
<b>Total:</b>	<b>646</b>	<b>795</b>	<b>0</b>	<b>1441</b>

FONTE PEC



## Coleta de Citologia/mês

TOTAL	25 A 64 ANOS	META	CITOLOGIA/MÊS
DEZEMBRO	1483	22	24 (110%)
NOVEMBRO	1446	22	24 (110%)
OUTUBRO	1457	44	62 (141%)
SETEMBRO	869	26	28 (108%)

## Pré-Natal

TOTAL	GESTANTE	CAPTAÇÃO TARDIA	ESTRATIFICADAS	AGENDAMENTO FUTURO	ALTO RISCO
DEZEMBRO	22	0	100%	100%	04 (18%)
NOVEMBRO	25	0	100%	100%	05 (20%)
OUTUBRO	23	0	100%	100%	06 (26%)
SETEMBRO	25	0	100%	100%	5 (25%)

## Saúde do Idoso

TOTAL	ACIMA 60 ANOS	ESTRATIFICADOS	ROBUSTO	RISCO DE FRAGILIDADE	IDOSO FRAGIL
DEZEMBRO	345	345 (100%)	273(79%)	51 (15%)	21 (6%)
NOVEMBRO	339	339 (100%)	268(79,06%)	50 (14,74%)	21 (6,19%)
OUTUBRO	333	333 (100%)	265(79,6%)	48 (14,41%)	20 (6%)
SETEMBRO	206	206 (100%)	154 (74,7%)	38 (18,5%)	14 (6,8%)




## CADASTRO DE HIPERTENSO E DIABÉTICOS

TOTAL	HIPERTENSO	ESTRATIFICADO	DIABÉTICO	ESTRATIFICADO	AVALIAÇÃO PÉ DIABÉTICO
DEZEMBRO	249	249 (100%)	97	97 (100%)	08
NOVEMBRO ↑	244	244 (100%)	↑ 95	95 (100%)	06
OUTUBRO	306	306 (100%)	120	10 (100%)	11
SETEMBRO	285	285 (100%)	110	110 (100%)	04

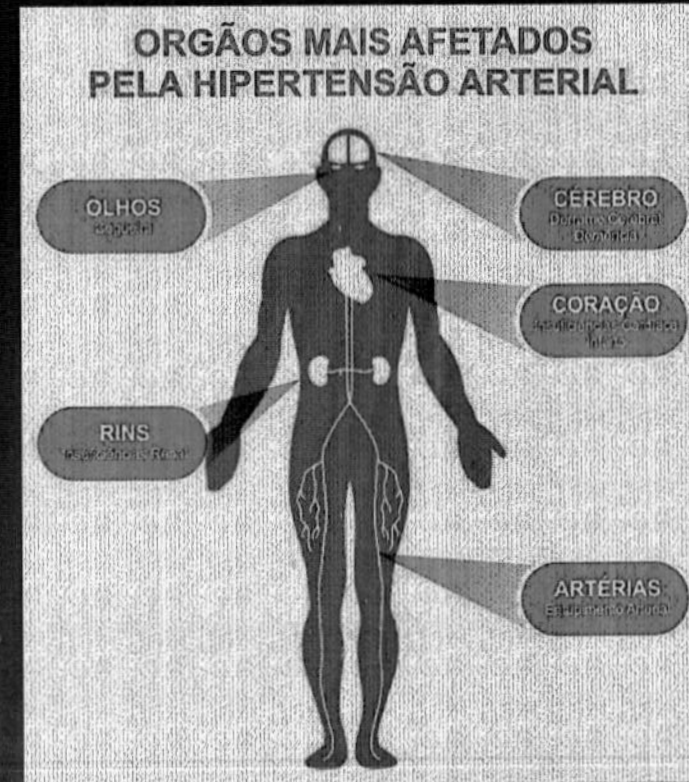
## HEMOGLOBINA GLICADA

- ✓ Total cadastro: 97 diabéticos
- ✓ Total realização hemoglobina glicada nos últimos 6 meses: 69 pacientes
- ✓ Total exame alterado: 11
- ✓ Total exame normal: 58
- ✓ Diagnóstico novo: 2



## Hipertensão Arterial Sistêmica

- ✓ Total hipertensos: 249
- ✓ Estratificados novos casos: 05
- ✓ Diagnóstico novo: 02





## Total de Vacinas realizadas

Pneumo (2ª dose)	Penta (3ª dose)	Tríplice viral (1ª dose)
< 1 ano	< 1 ano	1 ano
Realizado	Realizado	Realizado
10	09	09

Imunobiológico	
Descrição	Quantidade
COVID-19 MODERNA - SPIKEVAX - Vacina	2
COVID-19-RNAm, Moderna (Spikevax)	
DNG - Vacina dengue (atenuada)	7
dT - Vacina difteria e tétano adulto	7
DT - Vacina difteria e tétano infantil	1
DTP - Vacina DTP	5
Imunobiológico	
Descrição	Quantidade
dTpa - Vacina dTpa adulto	2
HB - Hepatite B	4
HepAinf - Vacina hepatite A infantil	5
HPV4 - Vacina HPV quadrivalente	1
INF3 - Vacina influenza trivalente	6
MenACWY - Vacina meningocócica ACWY	4
MenC - Vacina meningocócica C	8
PENTA - Vacina penta (DTP/HepB/Hib)	8
ROTA - Vacina rotavírus	5
SCR - Vacina sarampo, caxumba, rubéola	8
VFA - Vacina febre amarela	2
VIP - Vacina polio injetável	8
VPC10 - Vacina pneumo 10	9
<b>Total:</b>	<b>92</b>

Imunobiológico	
Descrição	Quantidade
dT - Vacina difteria e tétano adulto	1
DTP - Vacina DTP	1
dTpa - Vacina dTpa adulto	1
HB - Hepatite B	1
HepAinf - Vacina hepatite A infantil	1
Imunobiológico	
Descrição	Quantidade
HPV4 - Vacina HPV quadrivalente	1
INF3 - Vacina influenza trivalente	1
MenACWY - Vacina meningocócica ACWY	2
MenC - Vacina meningocócica C	2
PENTA - Vacina penta (DTP/HepB/Hib)	1
ROTA - Vacina rotavírus	1
SCR - Vacina sarampo, caxumba, rubéola	1
VFA - Vacina febre amarela	2
VIP - Vacina polio injetável	1
VPC10 - Vacina pneumo 10	1
<b>Total:</b>	<b>18</b>

**TOTAL: 110**

FORNECIDA POR

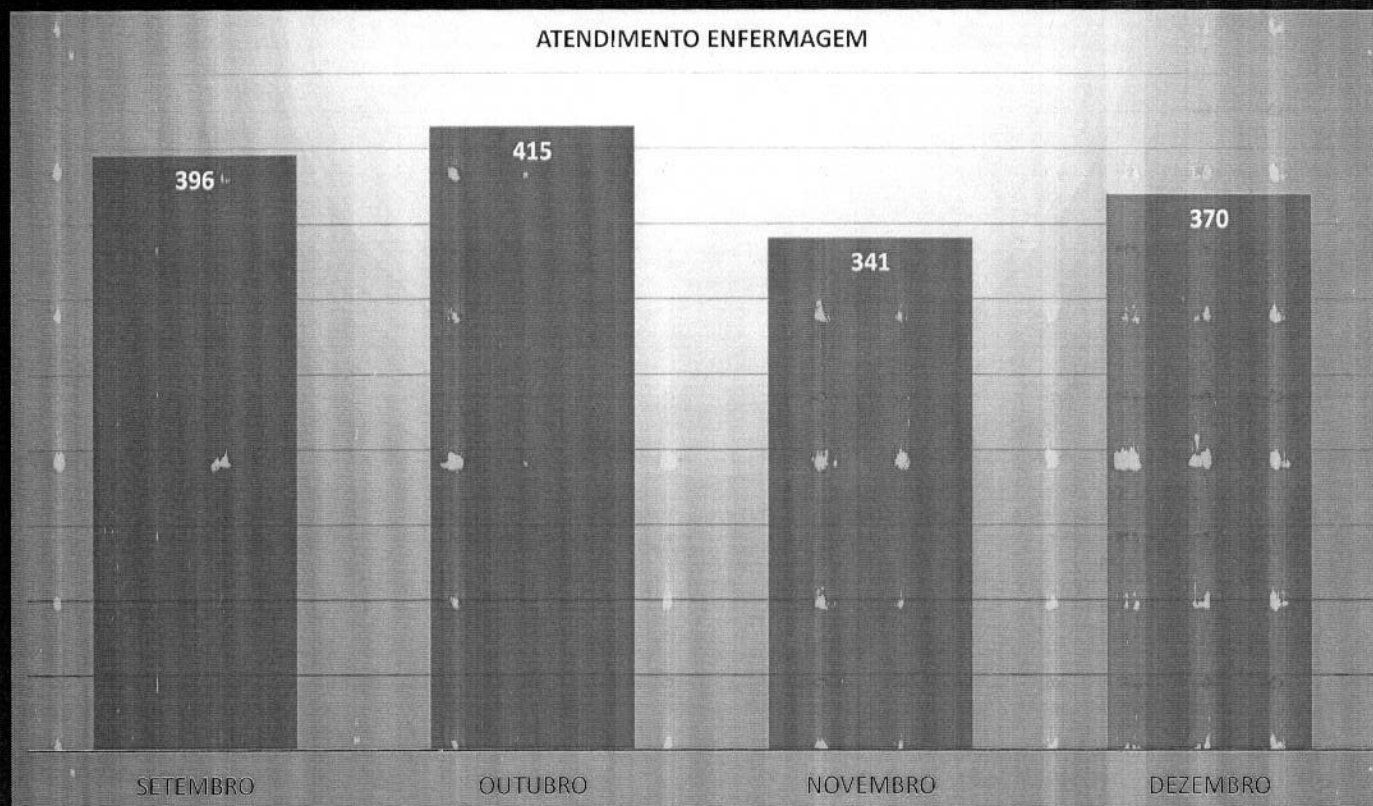


## Atendimento Enfermeiro

MÊS	CONSULTA ENF	META	VISITAS	META	GRUPO	META
DEZEMBRO	370	453 (82%)	24	24 (100%)	08	08 (100%)
NOVEMBRO	341	222 (153,6%)	24	24 (100%)	08	08 (100%)
OUTUBRO	533	443 (124,8%)	29	24 (120,8%)	08	08 (100%)
SETEMBRO	396	268 (147,7%)	24	24 (100)%	16	08 (200%)


Atenção: realizado revezamento de natal conforme estabelecido pelo município, afetando diretamente número de atendimentos estabelecidos

# Atendimento enfermagem



# Atendimento Médico

Consultas médicas – UBSF Portal dos Ipês



## Acompanhamento ACS

### Resumo de produção

Descrição	Quantidade
Registros identificados	547
Registros não identificados	13
<b>Total:</b>	<b>560</b>

### Resumo de produção

Descrição	Quantidade
Registros identificados	398
Registros não identificados	282
<b>Total:</b>	<b>680</b>

FONTE PEC

MÊS	TOTAL ACS	VISITA /MÊS - ACS
DEZEMBRO	05	1240
NOVEMBRO	05	1128
OUTUBRO	05	1094
SETEMBRO	05	1425



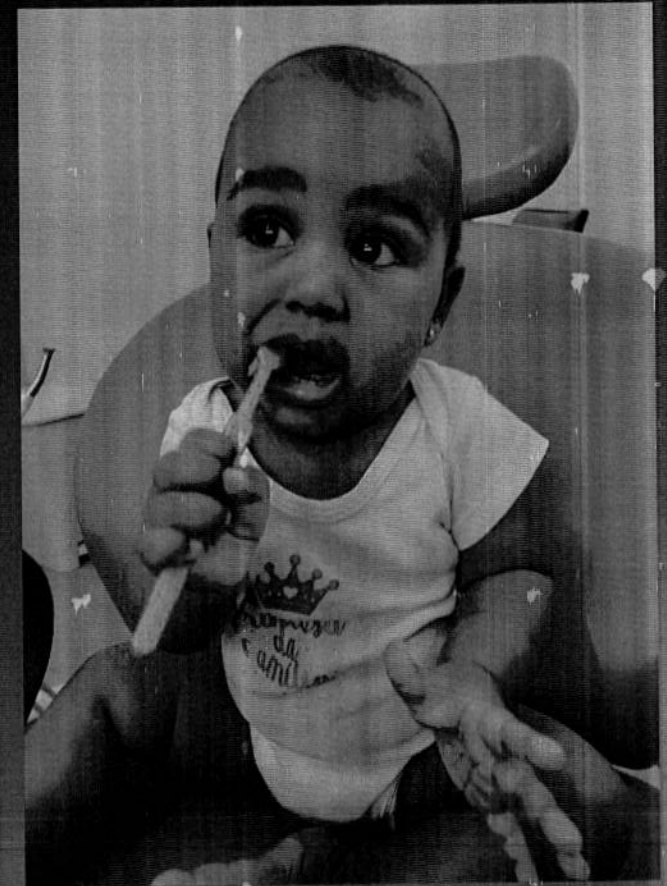
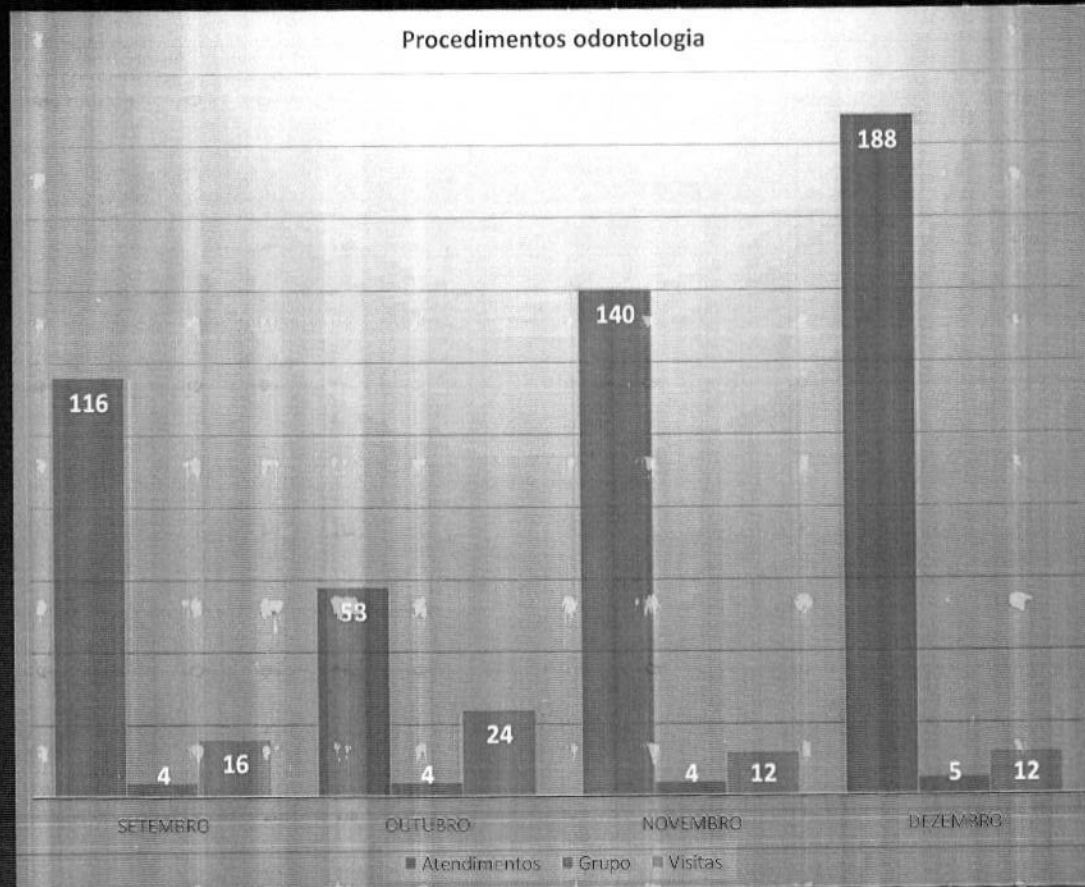


# Atendimento Odontológico



TOTAL	CONSULTA GESTANTE	CONSULTA GERAL	VISITA	META	GRUPO	META
DEZEMBRO	08	188	12	04	05	02
NOVEMBRO	15	140	12	04	04	02
OUTUBRO	14	58	24	04	04	02
SETEMBRO	14	116	16	04	04	02

# Atendimento Odontológico





## Ações Desenvolvidas

### Dezembro vermelho e laranja

- Ações de educação e promoção em saúde



## Ações Desenvolvidas

Aniversariantes do mês



Sala de espera – Prevenção gastroenterite



## Ações Desenvolvidas

Grupo multiprofissional - DIABETES



Reunião de encerramento anual de equipe



# Ações Desenvolvidas

Consultoria Dr. Fernando – Exames laboratoriais



Início de coleta de teste do pezinho



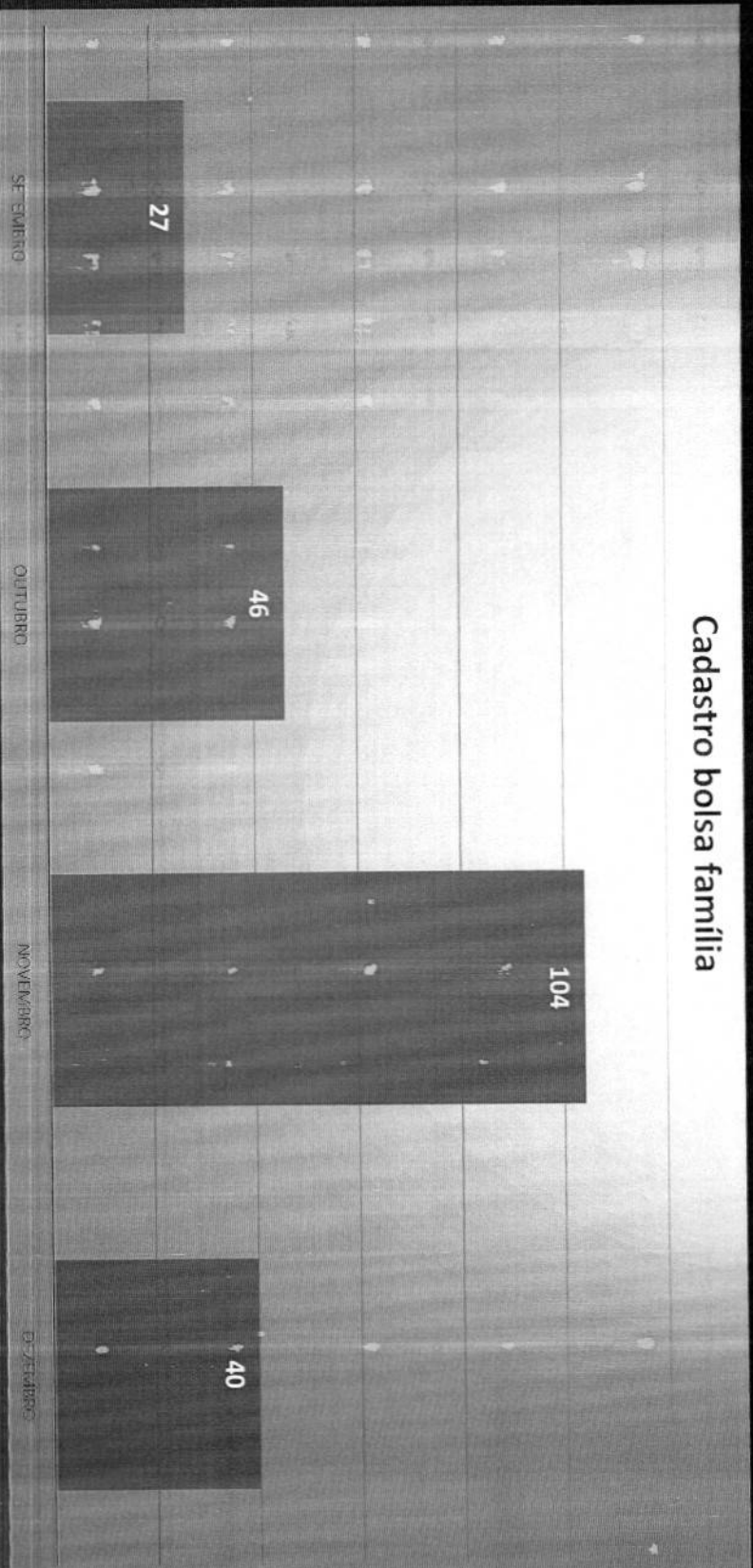
## Farmácia

- Realizado 12 visitas;
- 04 Salas de espera - grupo multiprofissional
- 24 atendimentos na unidade (orientação de uso de medicação);
- Organização setor farmácia – aguardando liberação Sonner para início das atividades



# Acompanhamento bolsa família

Cadastro bolsa família

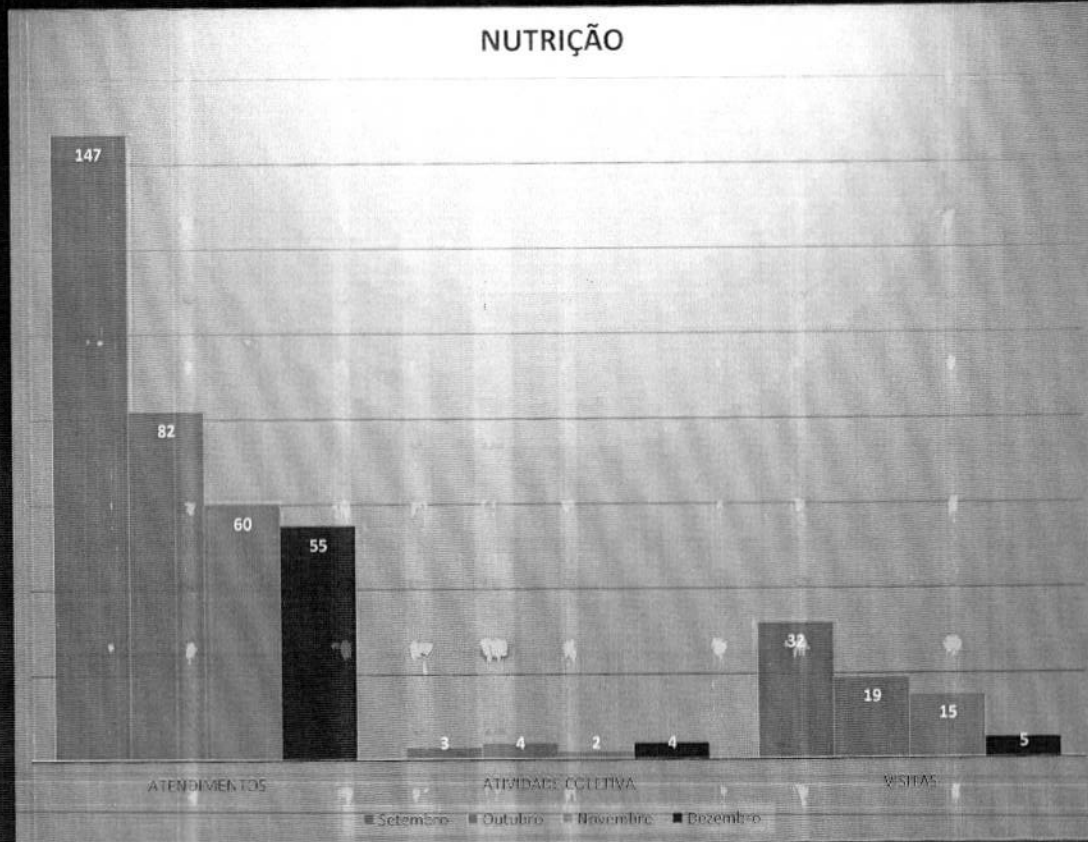


Fonte: PEC

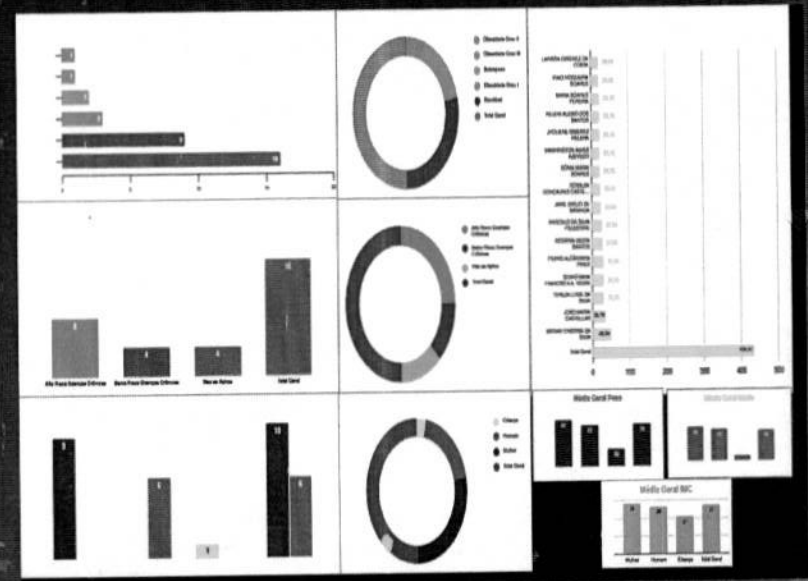


# NUTRIÇÃO

## NUTRIÇÃO



## Análise de perfil nutricional da população





## Avaliação - Satisfação do usuário



RECLAMAÇÃO: 0

SUGESTÃO: 0

ELOGIO: 02

Encaminhada

Quanto ao atendimento do posto de saúde eu não tenho nada a reclamar todas as vezes q eu vou lá eu sou bem recebida, agora a gente nem precisa ir no laboratório agendar exames, no posto msm já faz a coleta, minha ACS Iolanda é um doce de pessoa. Todas as mensagens q eu mando ela visualiza, faz visita na minha casa. Mais acredito que ainda tem muita coisa pra melhorar, realizar eletro e tbm uma farmácia pros paciente pegar sua medicação de uso contínuo. Pq pra muitos aqui no bairro é difícil deslocar até a farmácia municipal.

12:46

Vocês todas são todas carinhosa uma gracinha e são todas competente no que faz e trata todos iguais e são atenciosa com todos muito obrigada por tudo

13:20




**A Fundação de Assistência, Estudo e Pesquisa de Uberlândia (FAEPU)** é uma fundação com personalidade jurídica de direito privado, beneficente, sem fins lucrativos, de cunho cultural, educacional e assistencial, com autonomia administrativa, financeira e patrimonial, nos termos do seu Estatuto e da legislação pertinente.

**(34) 3218-2526 | [www.faeput.org.br](http://www.faeput.org.br)**

**Gabriela de Nadai Freitas**  
**Gerente geral - FAEPU**  
**(34) 98859-7806**



**PRESTAÇÃO DE CONTAS SETEMBRO DE  
2024 - PROCESSO 136/2023**



**FAEPU**

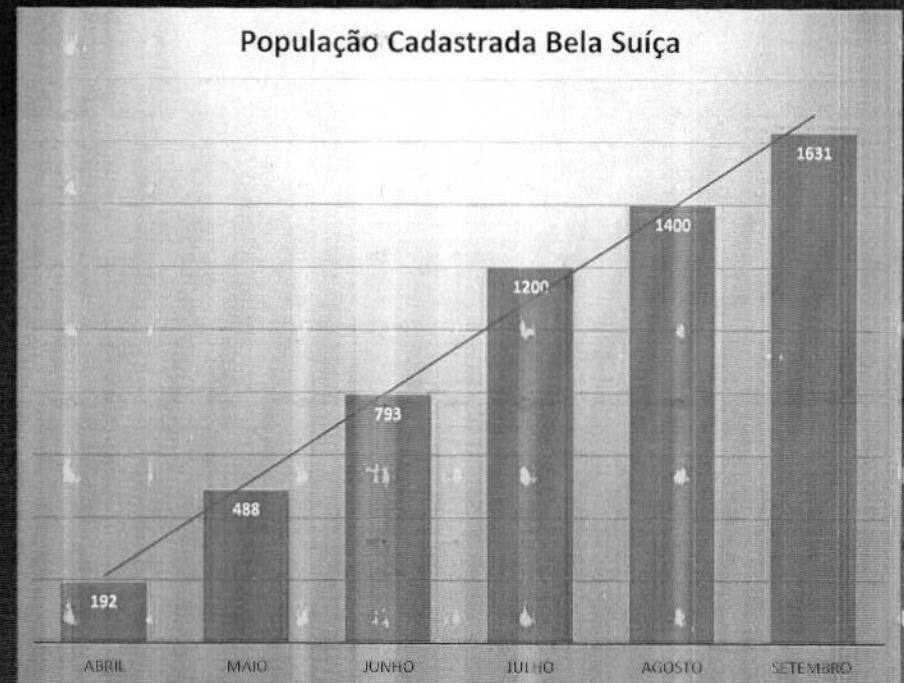
FUNDAÇÃO DE  
ASSISTÊNCIA,  
ESTUDO E  
PESQUISA DE  
UBERLÂNDIA

## UBSF BELA SUÍÇA

DIA DO MÊS						
Matricula	Equipe	Vínculo	Colaborador	Cat Prof	Conselho	Horário de Trabalho
7547		FAEPU	GABRIELA DE NADAI FREITAS	GERENTE	COREN 212292	08:00 às 12:00/13:00 às 17:00
	Equipe 02	FAEPU	SELMA MARIA DOS SANTOS	ENF	COREN 225423	08:00 às 12:00/13:00 às 17:00
7502	Equipe 01	FAEPU	ALEXANDRE MARCOS RODRIGUES BRAGA	ENF	COREN 256488	07:00 às 11:30/12:30 às 16:00
	Equipe 01	PJ	HARIANNE VITORIA SILVA BORGES	MED	CRM 101015	07:00 às 11:00/12:00 às 16:00
	Equipe 02	PJ	GABRIELA MENDES	MED		08:00 às 12:00/13:00 às 17:00
7073	Equipe 01	FAEPU	SHIRLEY MARQUES MENDES	TEC. ENF	COREN 202670	08:00 às 12:00/13:00 às 17:00
7521	Equipe 01	FAEPU	ANGELA MAR MACHADO RIBEIRO	TÉC ENF	COREN 154939	07:00 às 13:00/14:00 às 16:00
	Equipe 02	FAEPU	ARLENE DE FATIMA DOS REIS MELO	TEC. ENF	COREN 631568	07:00 às 13:00/14:00 às 16:00
8008	Equipe 02	FAEPU	EUNICE DE FATIMA CARDOSO	TEC. ENF	COREN 754260	07:00 às 13:00/14:00 às 16:00
7813	Multiprofissional	FAEPU	ALESSANDRA DE OLIVEIRA MARTINS	DENTISTA	CRO 59845	08:00 às 12:00/13:00 às 17:00
7814	Multiprofissional	FAEPU	JORDANE FERREIRA SANTOS CUNHA	TSB	CRO 5413	08:00 às 12:00/13:00 às 17:00
7964	Multiprofissional	FAEPU	GISELLE FAGUNDES BRAZÃO	NUTRICIONIST	CRN 7312	07:00 às 11:00/12:00 às 16:00
7557	Equipe 02	FAEPU	GIOVANNA BAGLIANO BERNARDES	ACS		08:00 às 12:00/13:00 às 17:00
7519	Equipe 01	FAEPU	JOANE MANUELA DE CALDAS DA SILVA TOSTO	ACS		07:00 às 12:30/13:30 às 16:00
8039	Equipe 01	FAEPU	POLLYANA ALVES DE MORAES	AUX ADM		08:00 às 12:00/13:00 às 17:00
7938	Equipe 02	FAEPU	ANA PAULA DOS SANTOS ALVES	AUX ADM		07:00 às 11:00/12:00 às 16:00
7605	Multiprofissional	FAEPU	DIOGO DUARTE VELOSO	PORT		07:00 às 09:30/11:30 às 17:00
	Multiprofissional	ASSERTIVA	ELAINE ALVES MIGUEL SANTOS	ASG		07:00 às 11:00/12:00 às 16:00
	Multiprofissional	ASSERTIVA	LUCIENE MARQUES DE GODOY GABRIEL	ASG		07:00 às 12:00/13:00 às 16:00

## POPULAÇÃO CADASTRADA

TOTAL CADASTRADO	FEM	MASC
TOTAL MENOR DE 1 ANOS	20	21
TOTAL MENOR DE 2 ANOS	08	10
TOTAL MENOR DE 5 ANOS	30	29
TOTAL DE 05 A 09 ANOS	58	65
TOTAL DE 10 A 19 ANOS	162	141
TOTAL DE 20 A 24 ANOS	36	57
TOTAL DE 25 A 29 ANOS	63	31
TOTAL DE 30 A 39 ANOS	178	98
TOTAL DE 40 A 49 ANOS	141	82
TOTAL DE 50 A 59 ANOS	120	61
TOTAL DE 60 A 64 ANOS	47	40
TOTAL DE 65 A 79 ANOS	64	47
ACIMA DE 80 ANOS	11	11
	<b>938</b>	<b>693</b>
<b>TOTAL</b>	<b>1631</b>	<b>1631</b>
	<b>(57,51%)</b>	<b>(42,49%)</b>



Abril 191  
 Maio 488  
 Junho 793  
 Julho 1200  
 AGOSTO 1400  
 SETEMBRO 1631

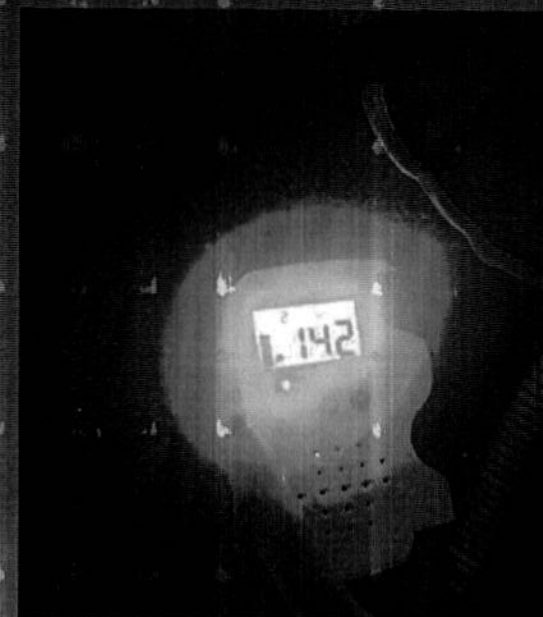
## Coleta de Citologia/mês

TOTAL	25 A 64 ANOS	META	CITOLOGIA/MÊS
SETEMBRO	549	16,6	17 (102%)
AGOSTO	515	15,6	18 (120%)
JULHO	443	13,4	16 (123%)
JUNHO	304	9,2	20 (222%)
MAIO	20	2	50 (625%)

Meta: total de mulheres / por 11 meses / por 3.

## Pré-Natal

TOTAL	GESTANTE	CAPTAÇÃO TARDIA	ESTRATIFICADAS	AGENDAMENTO FUTURO	ALTO RISCO
SETEMBRO	26	0	(100%)	(100%)	05 (19,2%)
AGOSTO	29	0	(100%)	(100%)	07 (24,13%)
JULHO	30	0	(100%)	(100%)	04 (13,33%)
JUNHO	23	01	(100%)	(100%)	04 (17,4%)
MAIO	25	12	(100%)	(100%)	05 (20%)



## Saúde do Idoso

TOTAL	ACIMA 60 ANOS	ESTRATIFICADOS	ROBUSTO	RISCO DE FRAGILIDADE	IDOSO FRAGIL
SETEMBRO	220	220 (100%)	143 (65%)	55 (25%)	22 (10%)
AGOSTO	193	193 (100%)	126 (65,29%)	49 (25,39%)	18 (9,32%)
JULHO	163	163 (100%)	106 (65,03%)	45 (27,61%)	12 (7,36%)
JUNHO	145	145 (100%)	102 (70,34%)	35 (24,14%)	08 (5,52%)
MAIO	88	88 (100%)	64 (72,73%)	18 (20,45%)	06 (6,82%)



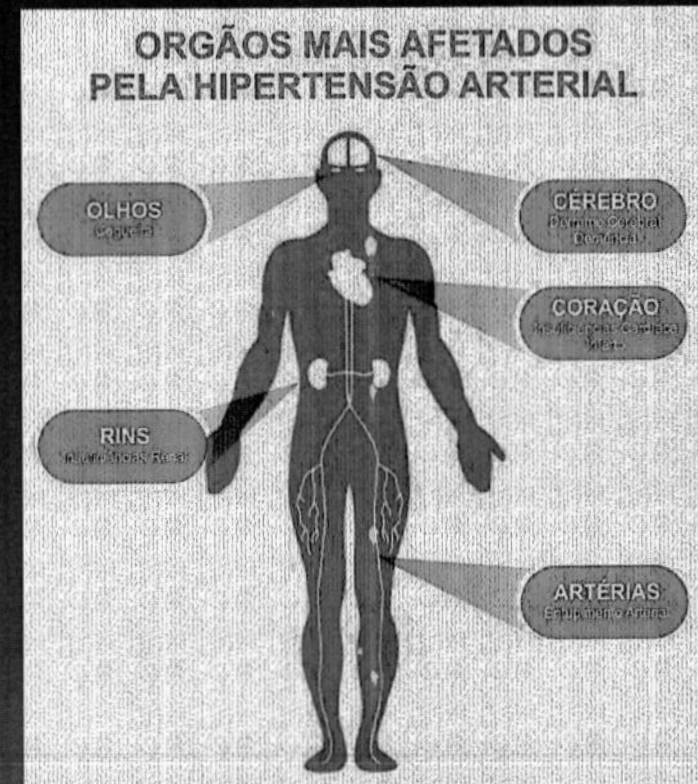


## CADASTRO DE HIPERTENSO E DIABÉTICOS

	HIPERTENSO	ESTRATIFICADO	DIABÉTICO	ESTRATIFICADO	HIPERTENSO E DIABÉTICO	ESTRATIFICADO	AValiação Pé DIABÉTICO
SETEMBRO	191	191 (100%)	69	69 (100%)	55	55 (100%)	04
AGOSTO	164	164 (100%)	68	68 (100%)	48	48 (100%)	04
JULHO	139	139 (100%)	64	64 (100%)	40	40 (100%)	04
JUNHO	110	110 (100%)	54	54 (100%)	36	36 (100%)	06
MAIO	76	76 (100%)	36	36(100%)	28	28 (100%)	00

## Hipertensão Arterial Sistêmica

- ✓ Total cadastro: 191
- ✓ Total pacientes adultos que aferiram a pressão arterial no mês de junho: 98
- ✓ Diagnóstico novo: 05 pacientes



## Total de Vacinas realizadas

Pneumocócica (2ª dose)	Pentavalente (3ª dose)	Tríplice viral (1ª dose)	VOP (1º reforço)
< 1 ano	< 1 ano	1 ano	1 ano
Realizado	Realizado	Realizado	Realizado
5	4	03	03

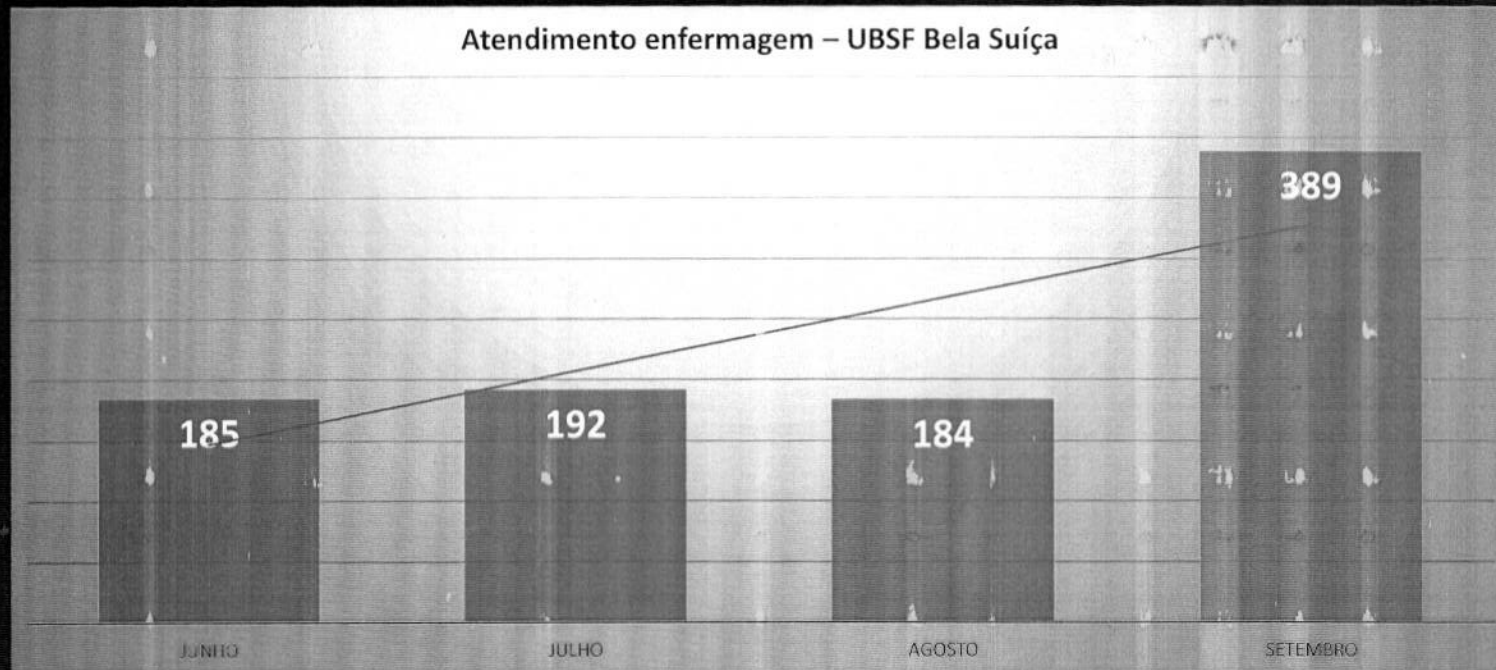
## Atendimento enfermagem

MÊS	CONSULTA ENF + ACCR	META	VISITAS	META	GRUPO	META
SETEMBRO	389	163 (238,6%)	29	12 (241,7%)	04	04 (100%)
AGOSTO	184	140 (131,42%)	15	12 (125%)	04	04 (100%)
JULHO	192	120 (160%)	18	12 (150%)	04	04 (100%)
JUNHO	185	79 (234,18%)	12	12 (100%)	8	4 (200%)
MAIO	141	48 (293,75%)	17	12 (142%)	4	4 (100%)

META 10% DA POPULAÇÃO CADASTRADA

**TOTAL CADASTROS: 1631**

## Atendimento enfermagem



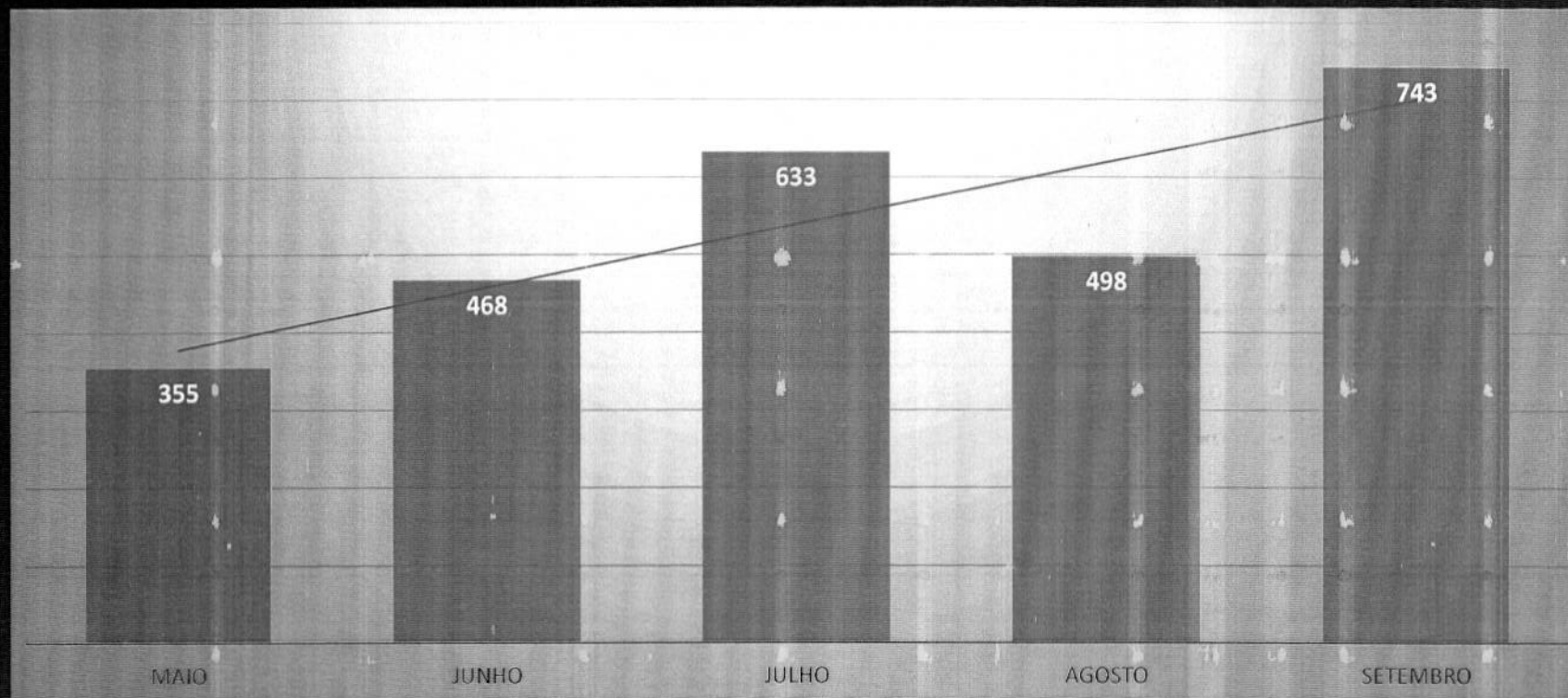
TOTAL CADASTROS: 1631

## Atendimento Médico

MÊS	CONSULTA MÉDICA	META	%	VISITA	META	%	GRUPO	META	%
SETEMBRO	743	326	228%	24	12	200%	04	04	100%
AGOSTO	498	280	177,85%	22	12	183,33%	04	4	100%
JULHO	633	240	263,75%	16	12	133,33%	04	4	100%
JUNHO	486	159	305,7%	16	12	133,33%	4	4	100%
MAIO	355	98	362,24%	15	12	125%	4	4	100%

META 20% DA POPULAÇÃO  
CADASTRADA

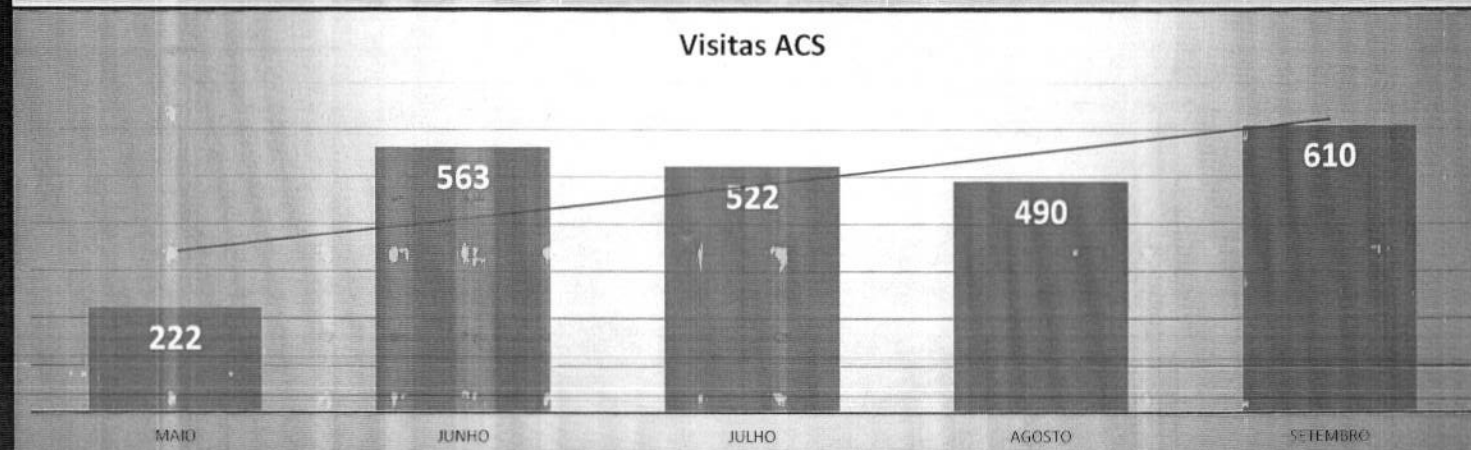
## Atendimento Médico



## Acompanhamento ACS

MÊS	TOTAL ACS	META 12 VISITAS/DIA VISITA/MÊS - POR ACS
SETEMBRO	02	610
AGOSTO	02	490
JULHO	02	522
JUNHO	02	563
MAIO	02	222

Visitas ACS

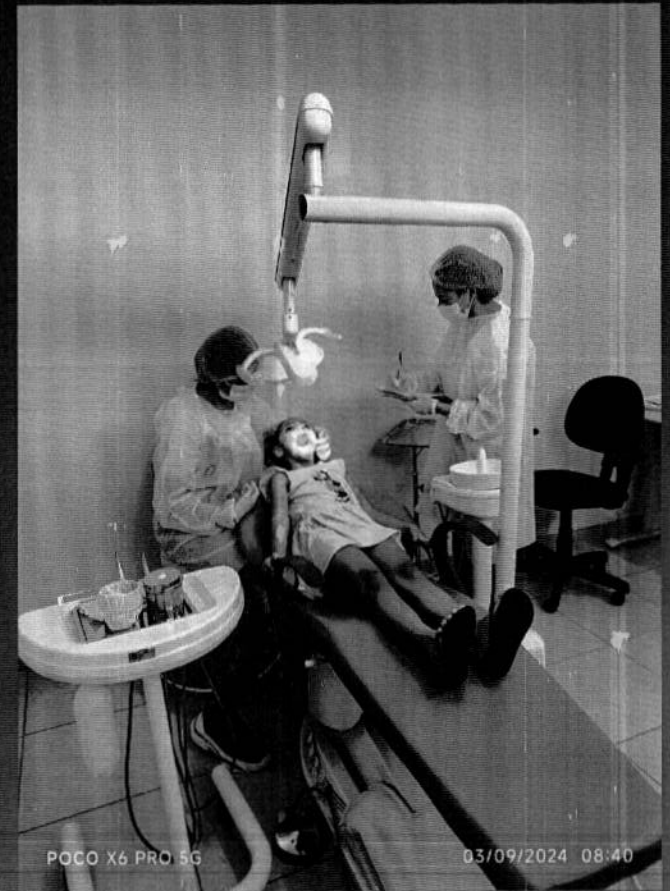
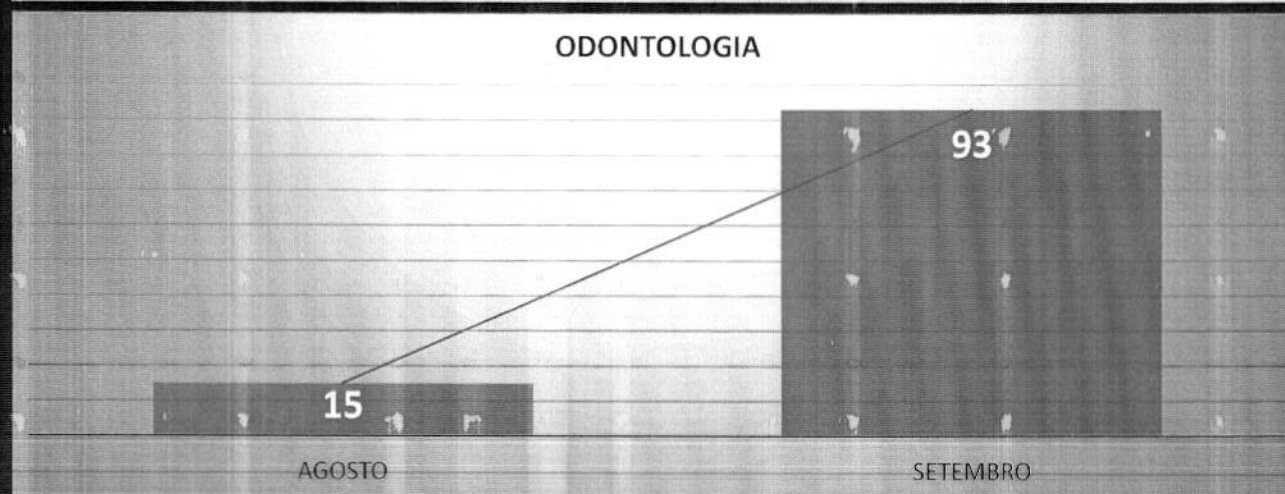




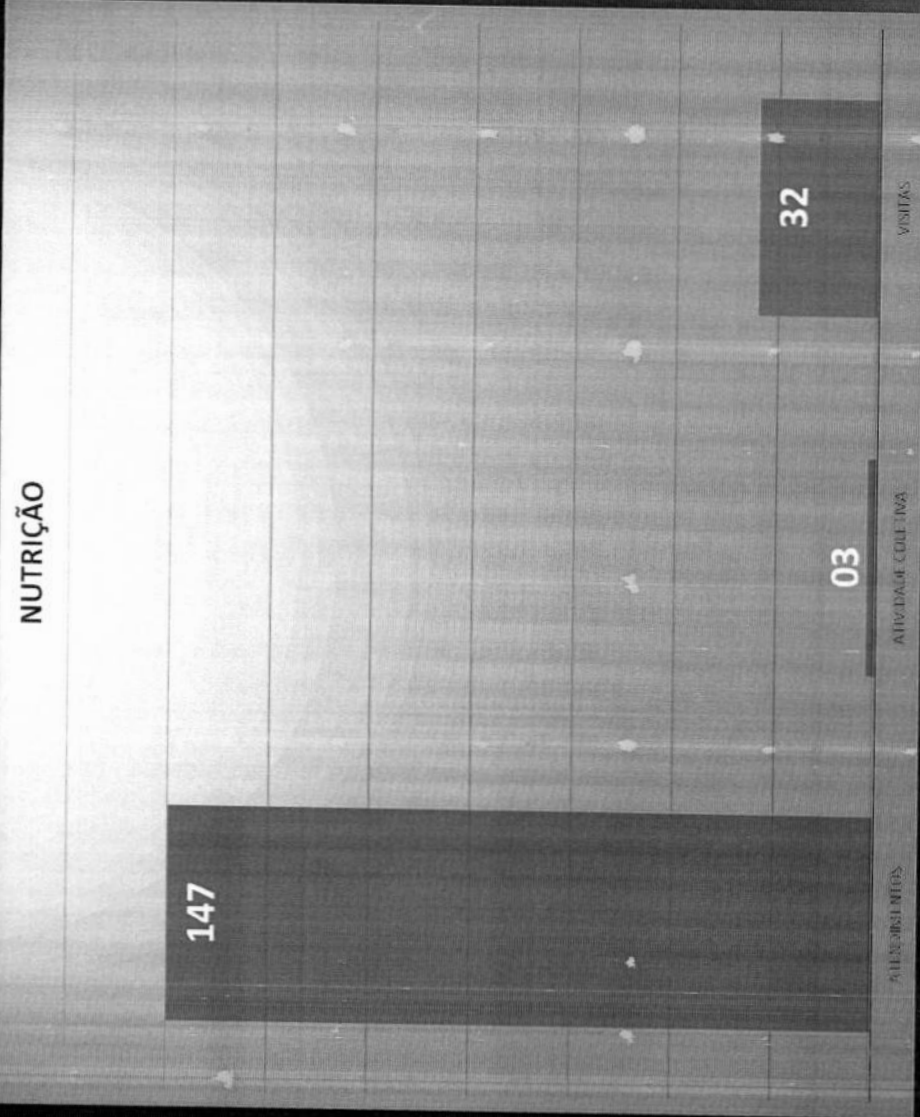


## Atendimento Odontológico

TOTAL	CONSULTA	META	VISITA	META	GRUPO	META
SETEMBRO	15	12	10	04	02	02
AGOSTO	93	12	17	04	02	02









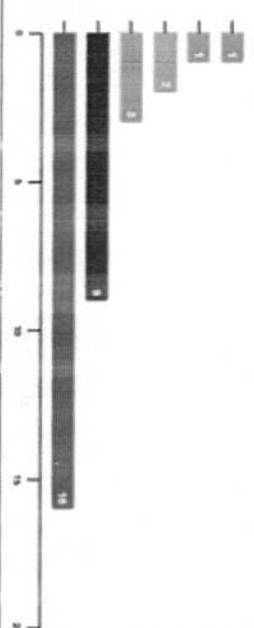
# NUTRIÇÃO



Fonte: CBMMG, 2023

# NUTRIÇÃO

Análise de perfil nutricional da população



Fonte: CBMMG, 2023



## AÇÕES DESENVOLVIDAS

SETEMBRO AMARELO – GRUPOS DE EDUCAÇÃO EM SAÚDE



## AÇÕES DESENVOLVIDAS

CELEBRAÇÃO ANIVERSARIANTES DO MÊS




GRUPOS DE EDUCAÇÃO EM SAÚDE – ARBOVIROSES



## AÇÕES DESENVOLVIDAS

INSTALAÇÃO DE CIRCUITO DE SEGURANÇA INTERNO E EXTERNO



## AÇÕES DESENVOLVIDAS


INSTALAÇÃO DE PLACAS DE IDENTIFICAÇÃO DA UNIDADE:





## AÇÕES DESENVOLVIDAS

AQUISIÇÃO DE MOBILIÁRIOS E COMPUTADORES:



- INÍCIO DAS ATIVIDADES EQUIPE 2;
- CONSULTORIA CLÍNICA COM DR FERNANDO;
- INÍCIO ATENDIMENTO CONSULTÓRIO DE ODONTOLOGIA;
- INÍCIO DO USO DO PEC;
- INSTALAÇÃO DE INTERNET;
- INSTALAÇÃO DE TELEFONES;
- AQUISIÇÃO DE TELEFONE CELULAR PARA ATENDIMENTO A POPULAÇÃO.


## Avaliação satisfação do usuário



**RECLAMAÇÃO: 01**

**SUGESTÃO: 00**

**ELOGIOS: 6**





**A Fundação de Assistência, Estudo e Pesquisa de Uberlândia (FAEPU)** é uma fundação com personalidade jurídica de direito privado, beneficente, sem fins lucrativos, de cunho cultural, educacional e assistencial, com autonomia administrativa, financeira e patrimonial, nos termos do seu Estatuto e da legislação pertinente.

**(34) 3218-2526 | [www.faeputo.org.br](http://www.faeputo.org.br)**

Gabriela de Nadai Freitas  
Gerente geral - FAEPU  
(34) 98859-7806



**PRESTAÇÃO DE CONTAS OUTUBRO DE  
2024 - PROCESSO 136/2023**



**FAEPU**

FUNDAÇÃO DE  
ASSISTÊNCIA,  
ESTUDO E  
PESQUISA DE  
UBERLÂNDIA

UBSF BELA SUÍÇA - ARAGUARI

## UBSF BELA SUÍÇA

DIA DO MÊS						
Matrícula	Equipe	Vínculo	Colaborador	Cat Prof	Conselho	Horário de Trabalho
7547		FAEPU	GABRIELA DE NADAI FREITAS	GERENTE	COREN 212292	08:00 às 12:00/13:00 às 17:00
	Equipe 02	FAEPU	SELMA MARIA DOS SANTOS	ENF	COREN 225423	08:00 às 12:00/13:00 às 17:00
7502	Equipe 01	FAEPU	ALEXANDRE MARCOS RODRIGUES BRAGA	ENF	COREN 256488	07:00 às 11:30/12:30 às 16:00
	Equipe 01	PJ	HARIANNE VITORIA SILVA BORGES	MED	CRM 101015	07:00 às 11:00/12:00 às 16:00
	Equipe 02	PJ	GABRIELA MENDES	MED		08:00 às 12:00/13:00 às 17:00
7073	Equipe 01	FAEPU	SHIRLEY MARQUES MENDES	TEC. ENF	COREN 202670	08:00 às 12:00/13:00 às 17:00
7521	Equipe 01	FAEPU	ANGELA MAR MACHADO RIBEIRO	TÉC ENF	COREN 154939	07:00 às 13:00/14:00 às 16:00
	Equipe 02	FAEPU	ARLENE DE FATIMA DOS REIS MELO	TEC. ENF	COREN 631568	07:00 às 13:00/14:00 às 16:00
8008	Equipe 02	FAEPU	EUNICE DE FATIMA CARDOSO	TEC. ENF	COREN 754260	07:00 às 13:00/14:00 às 16:00
7813	Multiprofissional	FAEPU	ALESSANDRA DE OLIVEIRA MARTINS	DENTISTA	CRO 59845	08:00 às 12:00/13:00 às 17:00
7814	Multiprofissional	FAEPU	JORDANE FERREIRA SANTOS CUNHA	TSB	CRO 5413	08:00 às 12:00/13:00 às 17:00
7964	Multiprofissional	FAEPU	GISELLE FAGUNDES BRAZÃO	NUTRICIONIST	CRN 7312	07:00 às 11:00/12:00 às 16:00
7557	Equipe 02	FAEPU	GIOVANNA BAGLIANO BERNARDES	ACS		08:00 às 12:00/13:00 às 17:00
7519	Equipe 01	FAEPU	JOANE MANUELA DE CALDAS DA SILVA TOSTO	ACS		07:00 às 12:30/13:30 às 16:00
8039	Equipe 01	FAEPU	POLLYANA ALVES DE MORAES	AUX. ADM		08:00 às 12:00/13:00 às 17:00
7938	Equipe 02	FAEPU	ANA PAULA DOS SANTOS ALVES	AUX. ADM		07:00 às 11:00/12:00 às 16:00
7605	Multiprofissional	FAEPU	DIOGO DUARTE VELOSO	PORT		07:00 às 09:30/11:30 às 17:00
	Multiprofissional	ASSERTIVA	ELAINE ALVES MIGUEL SANTOS	ASG		07:00 às 11:00/12:00 às 16:00
	Multiprofissional	ASSERTIVA	LUCIENE MARQUES DE GODOY GABRIEL	ASG		07:00 às 12:00/13:00 às 16:00



## POPULAÇÃO CADASTRADA

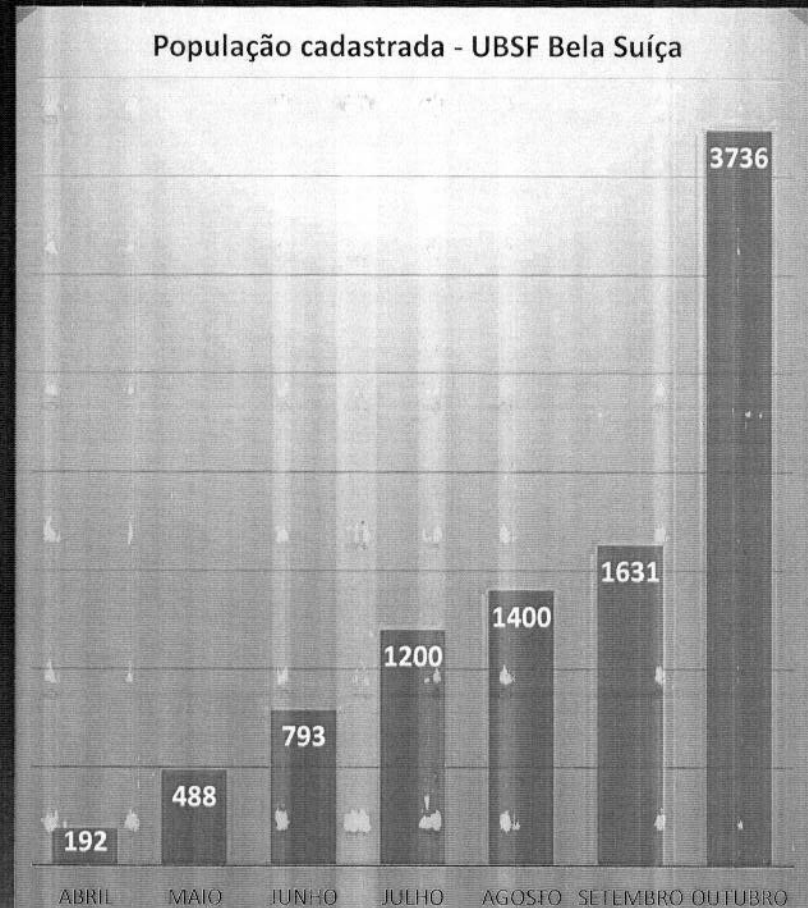
### Identificação do usuário / cidadão - Faixa etária

Descrição	Masculino	Feminino	N. Inf	Total
Menos de 01 ano	13	9	0	22
01 ano	18	12	0	30
02 anos	23	20	0	43
03 anos	17	21	0	38
04 anos	29	17	0	46
05 a 09 anos	138	132	0	270
10 a 14 anos	165	163	0	328
15 a 19 anos	152	158	0	310
20 a 24 anos	115	138	0	253
25 a 29 anos	105	138	0	243
30 a 34 anos	125	167	0	292
35 a 39 anos	125	161	0	286
40 a 44 anos	138	168	0	306
45 a 49 anos	90	144	0	234
50 a 54 anos	84	110	0	194
55 a 59 anos	66	113	0	179
60 a 64 anos	60	77	0	137
65 a 69 anos	36	50	0	86
70 a 74 anos	31	40	0	71
75 a 79 anos	19	37	0	56
80 anos ou mais	11	30	0	41
Não informado	0	0	0	0
<b>Total:</b>	<b>1560</b>	<b>1905</b>	<b>0</b>	<b>3465</b>

### Identificação do usuário / cidadão - Faixa etária

Descrição	Masculino	Feminino	N. Inf	Total
Menos de 01 ano	1	0	0	1
01 ano	1	0	0	1
02 anos	1	2	0	3
03 anos	3	1	0	4
04 anos	2	1	0	3
05 a 09 anos	15	9	0	24
10 a 14 anos	15	13	0	28
15 a 19 anos	10	14	0	24
20 a 24 anos	5	8	0	13
25 a 29 anos	10	15	0	25
30 a 34 anos	13	10	0	23
35 a 39 anos	7	15	0	22
40 a 44 anos	7	15	0	22
45 a 49 anos	10	11	0	21
50 a 54 anos	8	8	0	16
55 a 59 anos	6	6	0	12
60 a 64 anos	3	6	0	9
65 a 69 anos	4	8	0	12
70 a 74 anos	2	3	0	5
75 a 79 anos	1	2	0	3
80 anos ou mais	0	0	0	0
Não informado	0	0	0	0
<b>Total:</b>	<b>124</b>	<b>147</b>	<b>0</b>	<b>271</b>

### População cadastrada - UBSF Bela Suíça



## Coleta de Citologia/mês

TOTAL	25 A 64 ANOS	META	CITOLOGIA/MÊS
OUTUBRO	1164	35	57 (163%)
SETEMBRO	549	16,6	17 (102%)
AGOSTO	515	15,6	18 (120%)
JULHO	443	13,4	16 (123%)

Meta: total de mulheres / por 11 meses / por 3.

## Pré-Natal

TOTAL	GESTANTE	CAPTAÇÃO TARDIA	ESTRATIFICADAS	AGENDAMENTO FUTURO	ALTO RISCO
OUTUBRO	31	0	(100%)	(100%)	06 (19,35%)
SETEMBRO	26	0	(100%)	(100%)	05 (19,2%)
AGOSTO	29	0	(100%)	(100%)	07 (24,13%)
JULHO	30	0	(100%)	(100%)	04 (13,33%)





## Saúde do Idoso

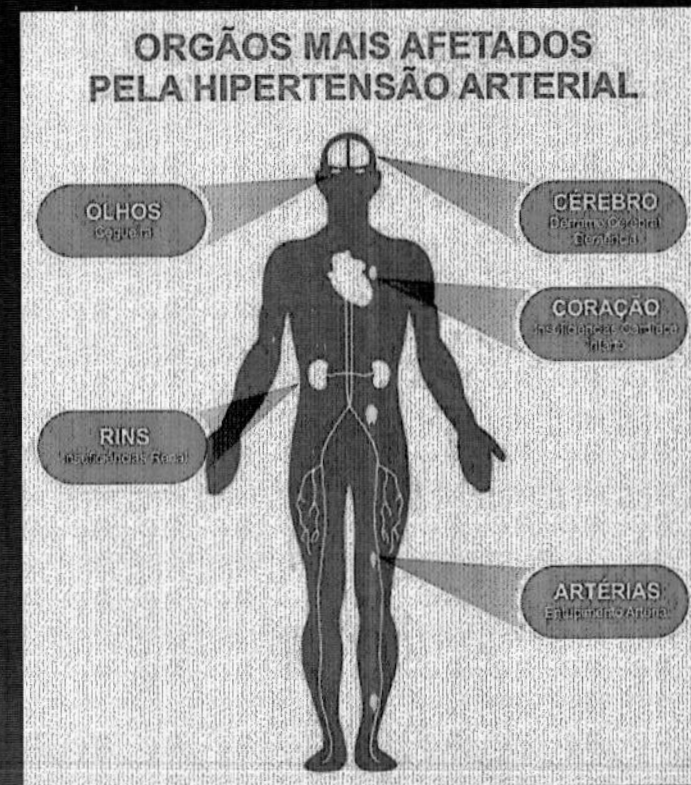
TOTAL	ACIMA 60 ANOS	ESTRATIFICADOS	ROBUSTO	RISCO DE FRAGILIDADE	IDOSO FRAGIL
OUTUBRO	283	283 (100%)	126 (59,36%)	74 (26,14%)	41 (14,48%)
SETEMBRO	220	220 (100%)	143 (65%)	55 (25%)	22 (10%)
AGOSTO	193	193 (100%)	126 (65,29%)	49 (25,39%)	18 (9,32%)
JULHO	163	163 (100%)	106 (65,03%)	45 (27,61%)	12 (7,36%)

## CADASTRO DE HIPERTENSO E DIABÉTICOS

	HIPERTENSO	ESTRATIFICADO	DIABÉTICO	ESTRATIFICADO	HIPERTENSO E DIABÉTICO	ESTRATIFICADO	AVALIAÇÃO PÉ DIABÉTICO
OUTUBRO	204	204 (100%)	70	70 (100%)	49	49 (100%)	08
SETEMBRO	191	191 (100%)	69	69 (100%)	55	55 (100%)	04
AGOSTO	164	164 (100%)	68	68 (100%)	48	48 (100%)	04
JULHO	139	139 (100%)	64	64 (100%)	40	40 (100%)	04

## Hipertensão Arterial Sistêmica

- ✓ Total cadastro: 204
- ✓ Total pacientes adultos que aferiram a pressão arterial no mês de junho: 86
- ✓ Diagnóstico novo: 01 paciente



## Total de Vacinas realizadas

Imunobiológico	
Descrição	Quantidade
DNG - Vacina dengue (atenuada)	2
dT - Vacina difteria e tétano adulto	10
DTP - Vacina DTP	10
dTpa - Vacina dTpa adulto	6
HB - Hepatite B	7
HepAinf - Vacina hepatite A infantil	5
Descrição	Quantidade
HPV4 - Vacina HPV quadrivalente	5
INF3 - Vacina influenza trivalente	14
MenACWY - Vacina meningocócica ACWY	11
MenC - Vacina meningocócica C	1
PENTA - Vacina penta (DTP/HepB/Hib)	12
ROTA - Vacina rotavírus	10
SCR - Vacina sarampo, caxumba, rubéola	8
VFA - Vacina febre amarela	12
VIP - Vacina polio injetável	13
VPC10 - Vacina pneumo 10	13
<b>Total:</b>	<b>139</b>

Pneumocócica (2ª dose)	Pentavalente (3ª dose)	Tríplice viral (1ª dose)
< 1 ano	< 1 ano	1 ano
Realizado	Realizado	Realizado
13	12	08

FONTE PEC

## Atendimento enfermagem

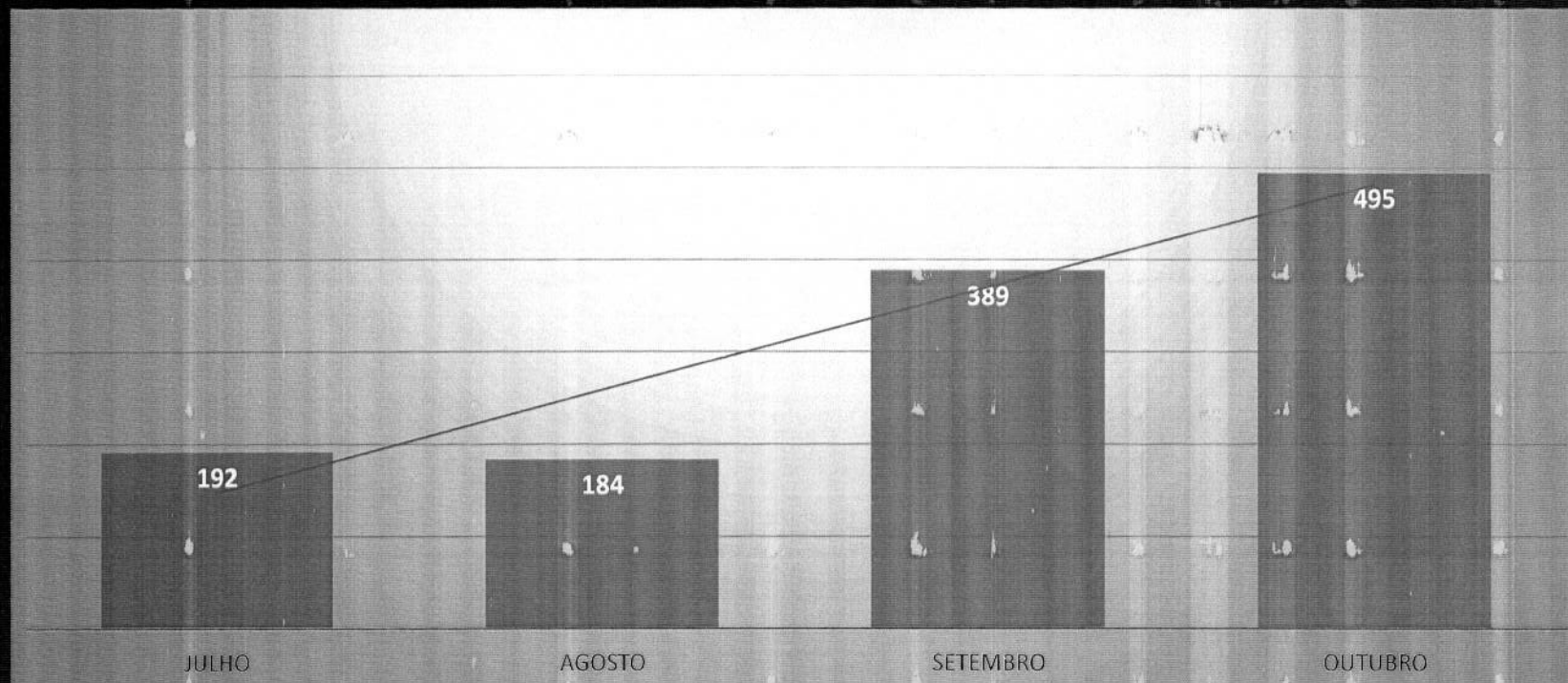
MÊS	CONSULTA ENF + ACCR	META	VISITAS	META	GRUPO	META
OUTUBRO	495	373 (132,7%)	28	12 (233,33%)	10	04 (250%)
SETEMBRO	389	163 (238,6%)	29	12 (241,7%)	04	04 (100%)
AGOSTO	184	140 (131,42%)	15	12 (125%)	04	04 (100%)
JULHO	192	120 (160%)	18	12 (150%)	04	04 (100%)

META 10% DA POPULAÇÃO CADASTRADA

META 10% DA POPULAÇÃO CADASTRADA

**TOTAL CADASTROS: 3736**

## Atendimento enfermagem



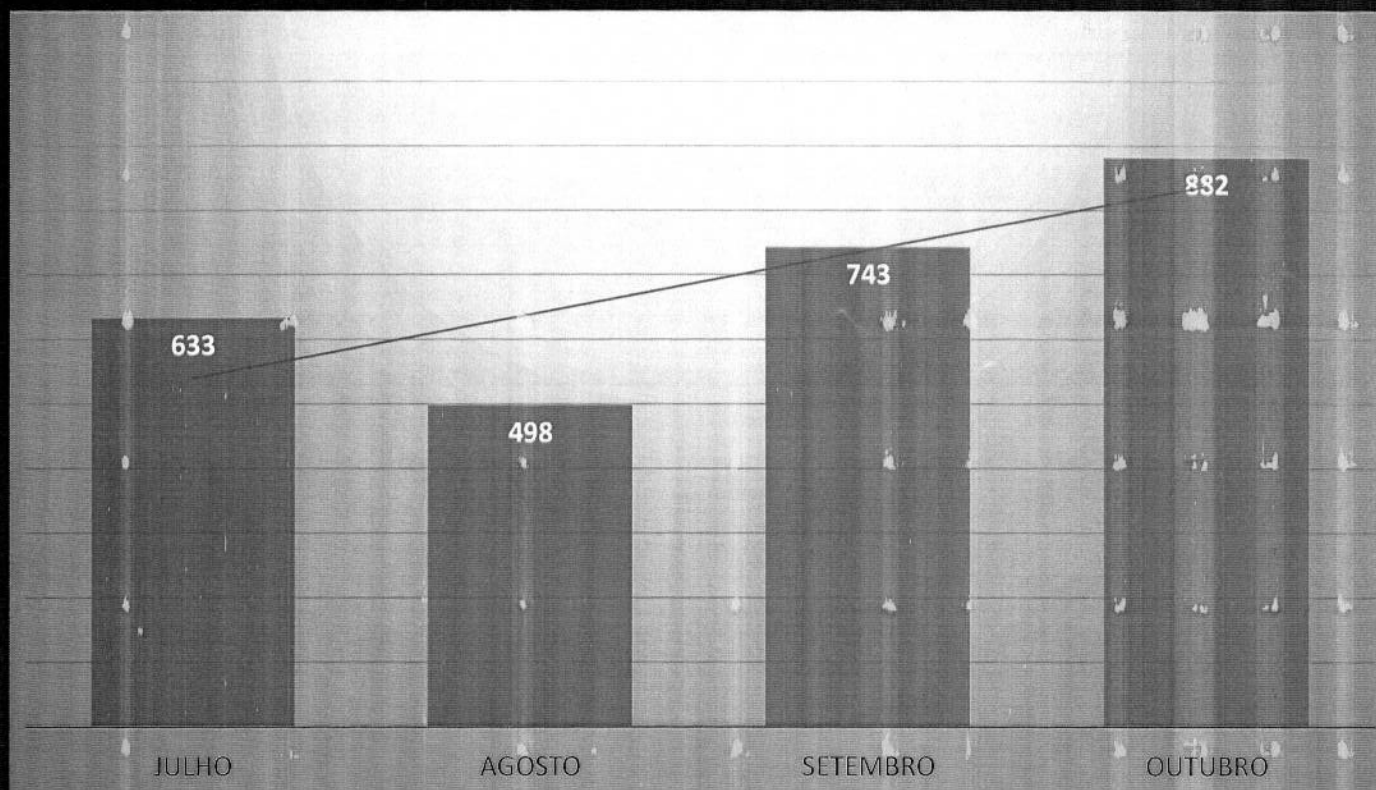
**TOTAL CADASTROS: 3736**

## Atendimento Médico

MÊS	CONSULTA MÉDICA	META	%	VISITA	META	%	GRUPO	META	%
OUTUBRO	882	747	177,85%	32	12	266%	05	4	125%
SETEMBRO	743	326	228%	24	12	200%	04	04	100%
AGOSTO	498	280	177,85%	22	12	183,33%	04	4	100%
JULHO	633	240	263,75%	16	12	133,33%	04	4	100%

META 20% DA POPULAÇÃO  
CADASTRADA

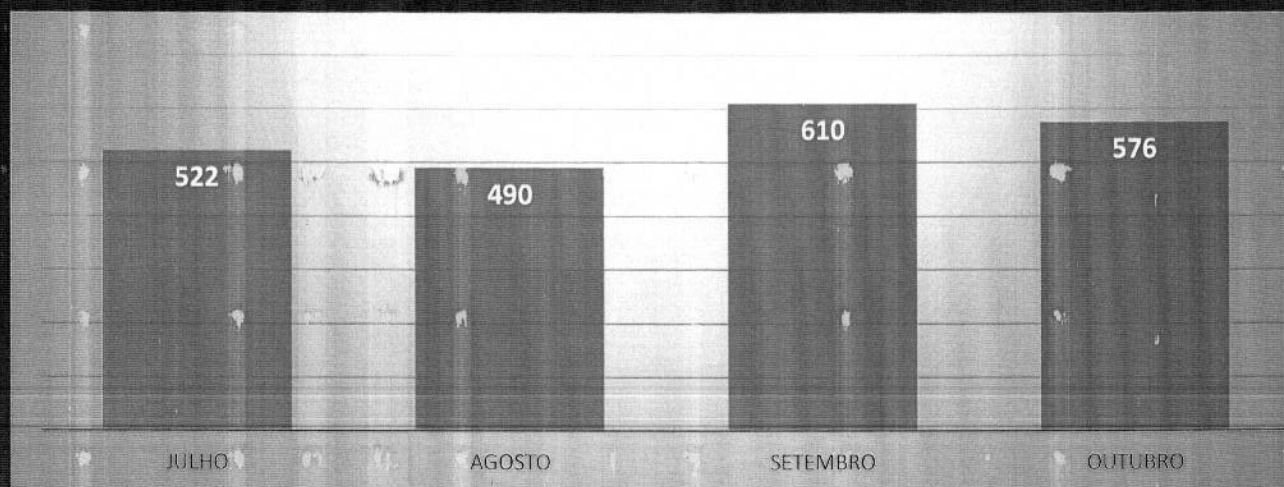
## Atendimento Médico





## Acompanhamento ACS

MÊS	TOTAL ACS	META 12 VISITAS/DIA VISITA/MÊS - POR ACS
OUTUBRO	02	576
SETEMBRO	02	610
AGOSTO	02	490
JULHO	02	522



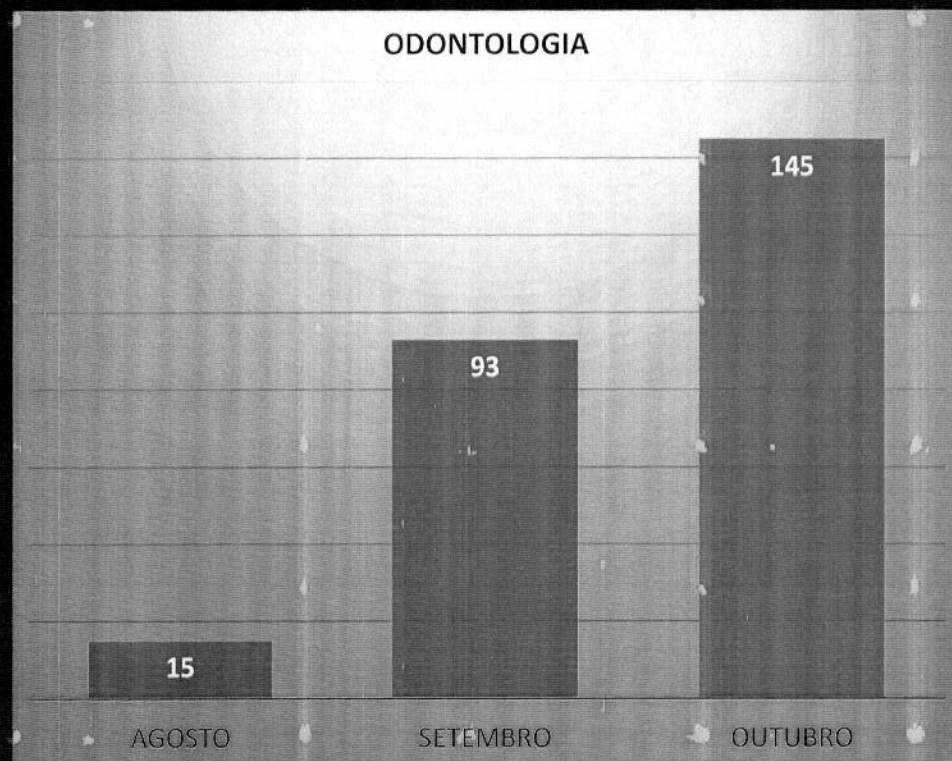


## Atendimento Odontológico

TOTAL	CONSULTA	META	VISITA	META	GRUPO	META
OUTUBRO	145	12	15	04	02	02
SETEMBRO	15	12	10	04	02	02
AGOSTO	93	12	17	04	02	02



# Atendimento Odontológico

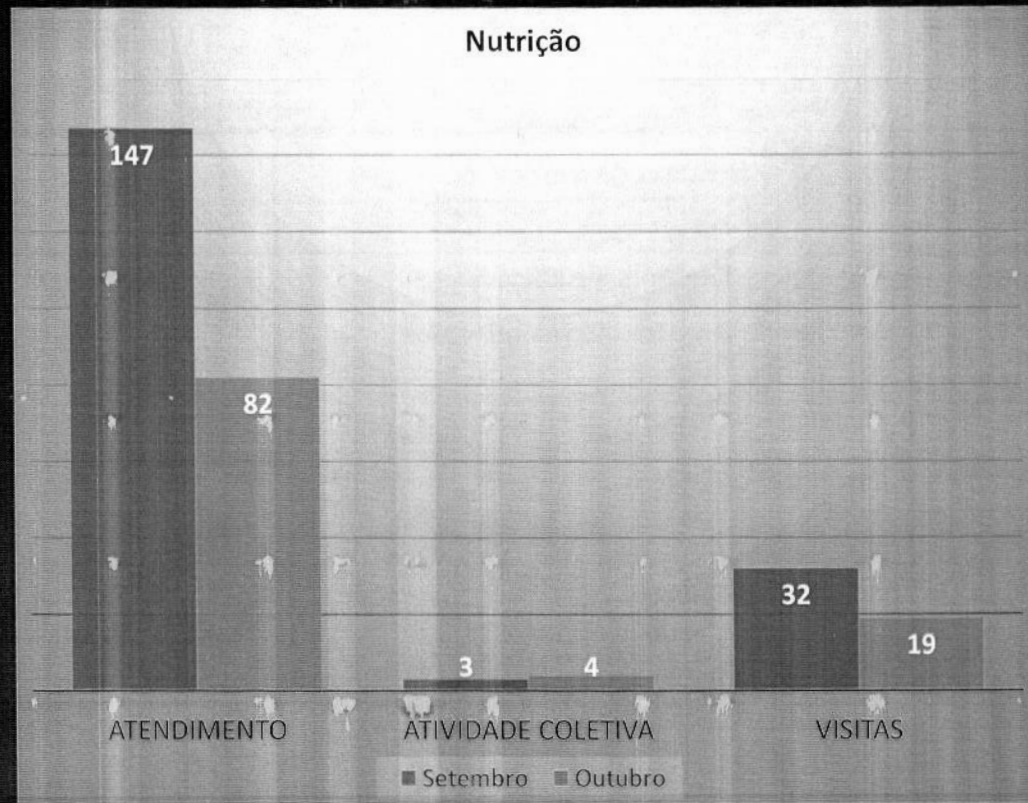


## Resumo de produção

Descrição	Quantidade
Registros identificados	143
Registros não identificados	2
<b>Total:</b>	<b>145</b>


FONTE PEC

# NUTRIÇÃO



# NUTRIÇÃO

Análise de perfil nutricional da população



## AÇÕES DESENVOLVIDAS

### Outubro Rosa

- Participação do mutirão de coleta de citopatologia e mamografia do município



## AÇÕES DESENVOLVIDAS

Treinamento PCR com equipe multidisciplinar



Grupos de educação em saúde – Dengue e arboviroses






## AÇÕES DESENVOLVIDAS

### Projeto horta comunitária

Realizado início de projeto com parceria da nutrição



## AÇÕES DESENVOLVIDAS

Treinamento IVCF 20 – consultoria Dr. Fernando Oliveira



# Avaliação de satisfação do usuário



**RECLAMAÇÃO: 01**

**SUGESTÃO: 00**

**ELOGIOS: 16**

20/10/24  
 Gostei muito do atendimento da equipe do  
 laboratório muito educado, cordiais, profissionais  
 e todos de parabéns  
 Muito obrigado

30/10/24  
 Do a agradecer toda a equipe que presta todos os serviços  
 mais sempre educados, educados, se atropelam  
 sempre para cada atendimento :

30/10/24  
 Gostei muito do atendimento de todos os profissionais  
 e da equipe de enfermagem muito bem atenciosos e  
 muito educados

30-10-24  
 Gostei muito do atendimento de todos os profissionais  
 e da equipe de enfermagem muito bem atenciosos e  
 muito educados

30-10-24  
 Gostei muito do atendimento de todos os profissionais  
 e da equipe de enfermagem muito bem atenciosos e  
 muito educados

Gostei muito do atendimento de todos os profissionais  
 e da equipe de enfermagem muito bem atenciosos e  
 muito educados

Muito obrigado  
 Carolina!!!

24-10-2024  
 Gostei muito do atendimento de todos os profissionais  
 e da equipe de enfermagem muito bem atenciosos e  
 muito educados

24-10-2024  
 Gostei muito do atendimento de todos os profissionais  
 e da equipe de enfermagem muito bem atenciosos e  
 muito educados

24-10-2024  
 Gostei muito do atendimento de todos os profissionais  
 e da equipe de enfermagem muito bem atenciosos e  
 muito educados

24-10-2024  
 Gostei muito do atendimento de todos os profissionais  
 e da equipe de enfermagem muito bem atenciosos e  
 muito educados

24-10-2024  
 Gostei muito do atendimento de todos os profissionais  
 e da equipe de enfermagem muito bem atenciosos e  
 muito educados

24-10-2024  
 Gostei muito do atendimento de todos os profissionais  
 e da equipe de enfermagem muito bem atenciosos e  
 muito educados

24-10-2024  
 Gostei muito do atendimento de todos os profissionais  
 e da equipe de enfermagem muito bem atenciosos e  
 muito educados

24-10-2024  
 Gostei muito do atendimento de todos os profissionais  
 e da equipe de enfermagem muito bem atenciosos e  
 muito educados

24-10-2024  
 Gostei muito do atendimento de todos os profissionais  
 e da equipe de enfermagem muito bem atenciosos e  
 muito educados

24-10-2024  
 Gostei muito do atendimento de todos os profissionais  
 e da equipe de enfermagem muito bem atenciosos e  
 muito educados

24-10-2024  
 Gostei muito do atendimento de todos os profissionais  
 e da equipe de enfermagem muito bem atenciosos e  
 muito educados

24-10-2024  
 Gostei muito do atendimento de todos os profissionais  
 e da equipe de enfermagem muito bem atenciosos e  
 muito educados

24-10-2024  
 Gostei muito do atendimento de todos os profissionais  
 e da equipe de enfermagem muito bem atenciosos e  
 muito educados

24-10-2024  
 Gostei muito do atendimento de todos os profissionais  
 e da equipe de enfermagem muito bem atenciosos e  
 muito educados

24-10-2024  
 Gostei muito do atendimento de todos os profissionais  
 e da equipe de enfermagem muito bem atenciosos e  
 muito educados

24-10-2024  
 Gostei muito do atendimento de todos os profissionais  
 e da equipe de enfermagem muito bem atenciosos e  
 muito educados



**A Fundação de Assistência, Estudo e Pesquisa de Uberlândia (FAEPU)** é uma fundação com personalidade jurídica de direito privado, beneficente, sem fins lucrativos, de cunho cultural, educacional e assistencial, com autonomia administrativa, financeira e patrimonial, nos termos do seu Estatuto e da legislação pertinente.

**(34) 3218-2526 | [www.faeu.org.br](http://www.faeu.org.br)**

**Gabriela de Nadai Freitas**  
**Gerente geral - FAEPU**  
**(34) 98859-7806**



**PRESTAÇÃO DE CONTAS NOVEMBRO DE  
2024 - PROCESSO 136/2023**



**FAEPU**

FUNDAÇÃO DE  
ASSISTÊNCIA,  
ESTUDO E  
PESQUISA DE  
UBERLÂNDIA

UBSF BELA SUÍÇA - ARAGUARI

## UBSF BELA SUÍÇA

DIA DO MÊS						
Matrícula	Equipe	Vínculo	Colaborador	Cat Prof	Conselho	Horário de Trabalho
7547		FAEPU	GABRIELA DE NADAI FREITAS	GERENTE	COREN 212292	08:00 às 12:00/13:00 às 17:00
	Equipe 02	FAEPU	SELMA MARIA DOS SANTOS	ENF	COREN 225423	08:00 às 12:00/13:00 às 17:00
7502	Equipe 01	FAEPU	ALEXANDRE MARCOS RODRIGUES BRAGA	ENF	COREN 256488	07:00 às 11:30/12:30 às 16:00
	Equipe 01	PJ	HARIANNE VITORIA SILVA BORGES	MED	CRM 101015	07:00 às 11:00/12:00 às 16:00
	Equipe 02	PJ	GABRIELA MENDES	MED		08:00 às 12:00/13:00 às 17:00
7073	Equipe 01	FAEPU	SHIRLEY MARQUES MENDES	TEC. ENF	COREN 202670	08:00 às 12:00/13:00 às 17:00
7521	Equipe 01	FAEPU	ANGELA MAR MACHADO RIBEIRO	TÉC ENF	COREN 154939	07:00 às 13:00/14:00 às 16:00
	Equipe 02	FAEPU	ARLENE DE FATIMA DOS REIS MELO	TEC. ENF	COREN 631568	07:00 às 13:00/14:00 às 16:00
8008	Equipe 02	FAEPU	EUNICE DE FATIMA CARDOSO	TEC. ENF	COREN 754260	07:00 às 13:00/14:00 às 16:00
7813	Multiprofissional	FAEPU	ALESSANDRA DE OLIVEIRA MARTINS	DENTISTA	CRO 59845	08:00 às 12:00/13:00 às 17:00
7814	Multiprofissional	FAEPU	JORDANE FERREIRA SANTOS CUNHA	TSB	CRO 5413	08:00 às 12:00/13:00 às 17:00
7964	Multiprofissional	FAEPU	GISELLE FAGUNDES BRAZÃO	NUTRICIONIST	CRN 7312	07:00 às 11:00/12:00 às 16:00
7557	Equipe 02	FAEPU	GIOVANNA BAGLIANO BERNARDES	ACS		08:00 às 12:00/13:00 às 17:00
7519	Equipe 01	FAEPU	JOANE MANUELA DE CALDAS DA SILVA TOSTO	ACS		07:00 às 12:30/13:30 às 16:00
8039	Equipe 01	FAEPU	POLLYANA ALVES DE MORAES	AUX ADM		08:00 às 12:00/13:00 às 17:00
7938	Equipe 02	FAEPU	ANA PAULA DOS SANTOS ALVES	AUX ADM		07:00 às 11:00/12:00 às 16:00
7605	Multiprofissional	FAEPU	DIOGO DUARTE VELOSO	PORT		07:00 às 09:30/11:30 às 17:00
	Multiprofissional	ASSERTIVA	ELAINE ALVES MIGUEL SANTOS	ASG		07:00 às 11:00/12:00 às 16:00
	Multiprofissional	ASSERTIVA	LUCIENE MARQUES DE GODDY GABRIEL	ASG		07:00 às 12:00/13:00 às 16:00



## POPULAÇÃO CADASTRADA

### Dados gerais

Descrição	Quantidade
Cidadãos ativos	270
Saída de cidadãos do cadastro	0
<b>Total:</b>	<b>270</b>

### Identificação do usuário / cidadão - Faixa etária

Descrição	Masculino	Feminino	N. Inf	Total
Menos de 01 ano	1	0	0	1
01 ano	0	0	0	0
02 anos	2	2	0	4
03 anos	3	1	0	4
04 anos	2	1	0	3
05 a 09 anos	14	9	0	23
10 a 14 anos	16	13	0	29
15 a 19 anos	10	14	0	24
20 a 24 anos	5	8	0	13
25 a 29 anos	10	15	0	25
30 a 34 anos	12	10	0	22
35 a 39 anos	7	15	0	22
40 a 44 anos	7	14	0	21
45 a 49 anos	10	12	0	22
50 a 54 anos	8	8	0	16
55 a 59 anos	6	6	0	12
60 a 64 anos	3	6	0	9
65 a 69 anos	3	8	0	11
70 a 74 anos	3	3	0	6
75 a 79 anos	1	2	0	3
80 anos ou mais	0	0	0	0
Não informado	0	0	0	0
<b>Total:</b>	<b>123</b>	<b>147</b>	<b>0</b>	<b>270</b>

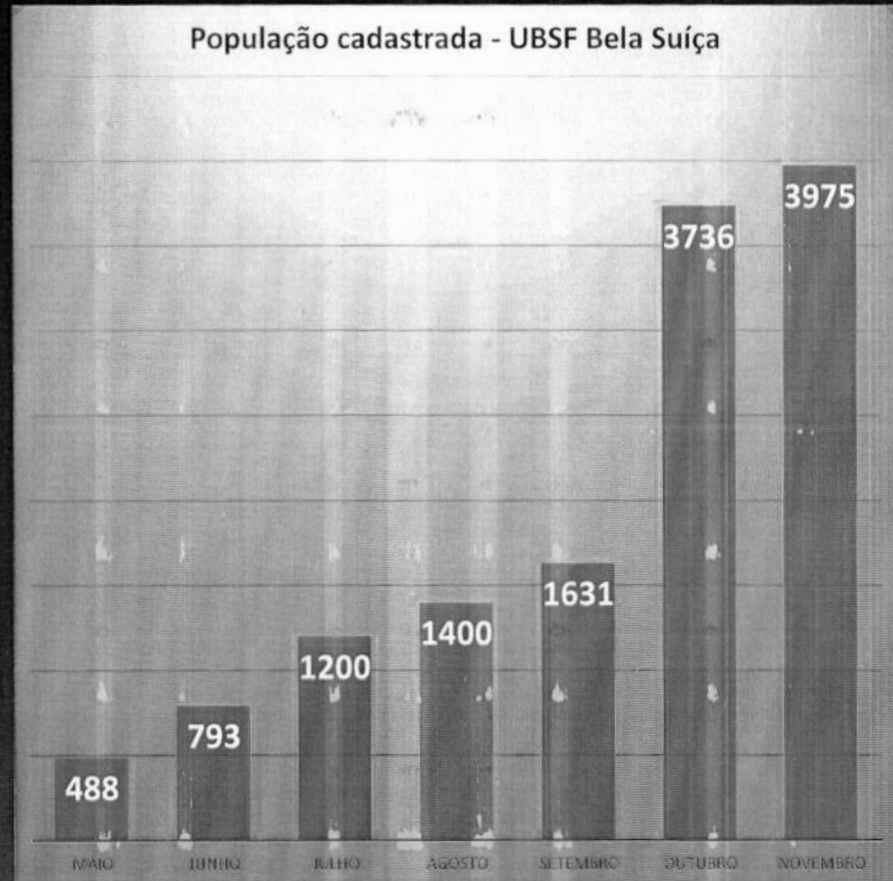
### Dados gerais

Descrição	Quantidade
Cidadãos ativos	3705
Saída de cidadãos do cadastro	220
<b>Total:</b>	<b>3925</b>

### Identificação do usuário / cidadão - Faixa etária

Descrição	Masculino	Feminino	N. Inf	Total
Menos de 01 ano	15	15	0	30
01 ano	21	17	0	38
02 anos	26	23	0	49
03 anos	18	20	0	38
04 anos	27	19	0	46
05 a 09 anos	153	146	0	299
10 a 14 anos	175	173	0	348
15 a 19 anos	157	163	0	320
20 a 24 anos	123	150	0	273
25 a 29 anos	111	149	0	260
30 a 34 anos	127	178	0	305
35 a 39 anos	138	169	0	307
40 a 44 anos	148	170	0	318
45 a 49 anos	94	163	0	257
50 a 54 anos	87	119	0	206
55 a 59 anos	74	123	0	197
60 a 64 anos	61	78	0	141
65 a 69 anos	41	54	0	95
70 a 74 anos	32	40	0	72
75 a 79 anos	24	39	0	63
80 anos ou mais	12	31	0	43
Não informado	0	0	0	0
<b>Total:</b>	<b>1666</b>	<b>2039</b>	<b>0</b>	<b>3705</b>

### População cadastrada - UBSF Bela Suíça



## Coleta de Citologia/mês

TOTAL	25 A 64 ANOS	META	CITOLOGIA/MÊS
NOVEMBRO	1235	37	37 (100%)
OUTUBRO	1164	35	57 (163%)
SETEMBRO	549	16,6	17 (102%)
AGOSTO	515	15,6	18 (120%)

Meta: total de mulheres / por 11 meses / por 3.



## Pré-Natal

TOTAL	GESTANTE	CAPTAÇÃO TARDIA	ESTRATIFICADAS	AGENDAMENTO FUTURO	ALTO RISCO
NOVEMBRO	28	0	(100%)	(100%)	05 (17,85%)
OUTUBRO	31	0	(100%)	(100%)	06 (19,35%)
SETEMBRO	26	0	(100%)	(100%)	05 (19,2%)
AGOSTO	29	0	(100%)	(100%)	07 (24,13%)



## Saúde do Idoso

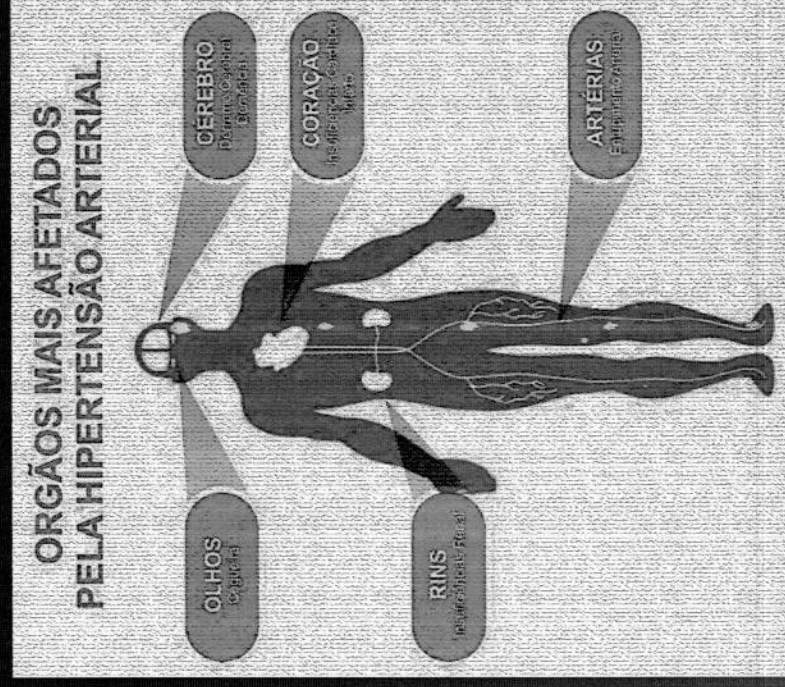
TOTAL	ACIMA 60 ANOS	ESTRATIFICADOS	ROBUSTO	RISCO DE FRAGILIDADE	IDOSO FRAGIL
NOVEMBRO	443	443 (100%)	318 (71,78%)	82 (18,51%)	43 (9,70%)
OUTUBRO	283	283 (100%)	126 (59,36%)	74 (26,14%)	41 (14,48%)
SETEMBRO	220	220 (100%)	143 (65%)	55 (25%)	22 (10%)
AGOSTO	193	193 (100%)	126 (65,29%)	49 (25,39%)	18 (9,32%)

## CADASTRO DE HIPERTENSO E DIABÉTICOS

	HIPERTENSO	ESTRATIFICADO	DIABÉTICO	ESTRATIFICADO	HIPERTENSO E DIABÉTICO	ESTRATIFICADO	AVALIAÇÃO PÉ DIABÉTICO
OUTUBRO	186	186 (100%)	69	39 (100%)	102	102 (100%)	08
SETEMBRO	191	191 (100%)	69	69 (100%)	55	55 (100%)	04
AGOSTO	164	164 (100%)	68	68 (100%)	48	48 (100%)	04
JULHO	139	139 (100%)	64	64 (100%)	40	40 (100%)	04

## Hipertensão Arterial Sistêmica

- ✓ Total cadastro: 288
- ✓ Total pacientes adultos que aferiram a pressão arterial no mês: 117
- ✓ Diagnóstico novo: 0



## Total de Vacinas realizadas

Imunobiológico	
Descrição	Quantidade
COVID-19 MODERNA - SPIKEVAX - Vacina COVID-19-RNAm, Moderna (Spikevax)	31
DNG - Vacina dengue (atenuada)	19
dT - Vacina difteria e tétano adulto	9
DTP - Vacina DTP	4
dTpa - Vacina dTpa adulto	4
Descrição	Quantidade
HB - Hepatite B	9
HepAinf - Vacina hepatite A infantil	4
HPV4 - Vacina HPV quadrivalente	9
INF3 - Vacina influenza trivalente	41
MenACWY - Vacina meningocóccica ACWY	15
MenC - Vacina meningocóccica C	7
PENTA - Vacina penta (DTP/HepB/Hib)	12
ROTA - Vacina rotavírus	9
SCR - Vacina sarampo, caxumba, rubéola	8
VFA - Vacina febre amarela	9
VIP - Vacina polio injetável	11
VPC10 - Vacina pneumo 10	13
<b>Total:</b>	<b>214</b>

Pneumocócica (2ª dose)	Pentavalente (3ª dose)	Tríplice viral (1ª dose)
< 1 ano	< 1 ano	1 ano
Realizado	Realizado	Realizado
13	12	08

FONTE: PEC

## Atendimento enfermagem

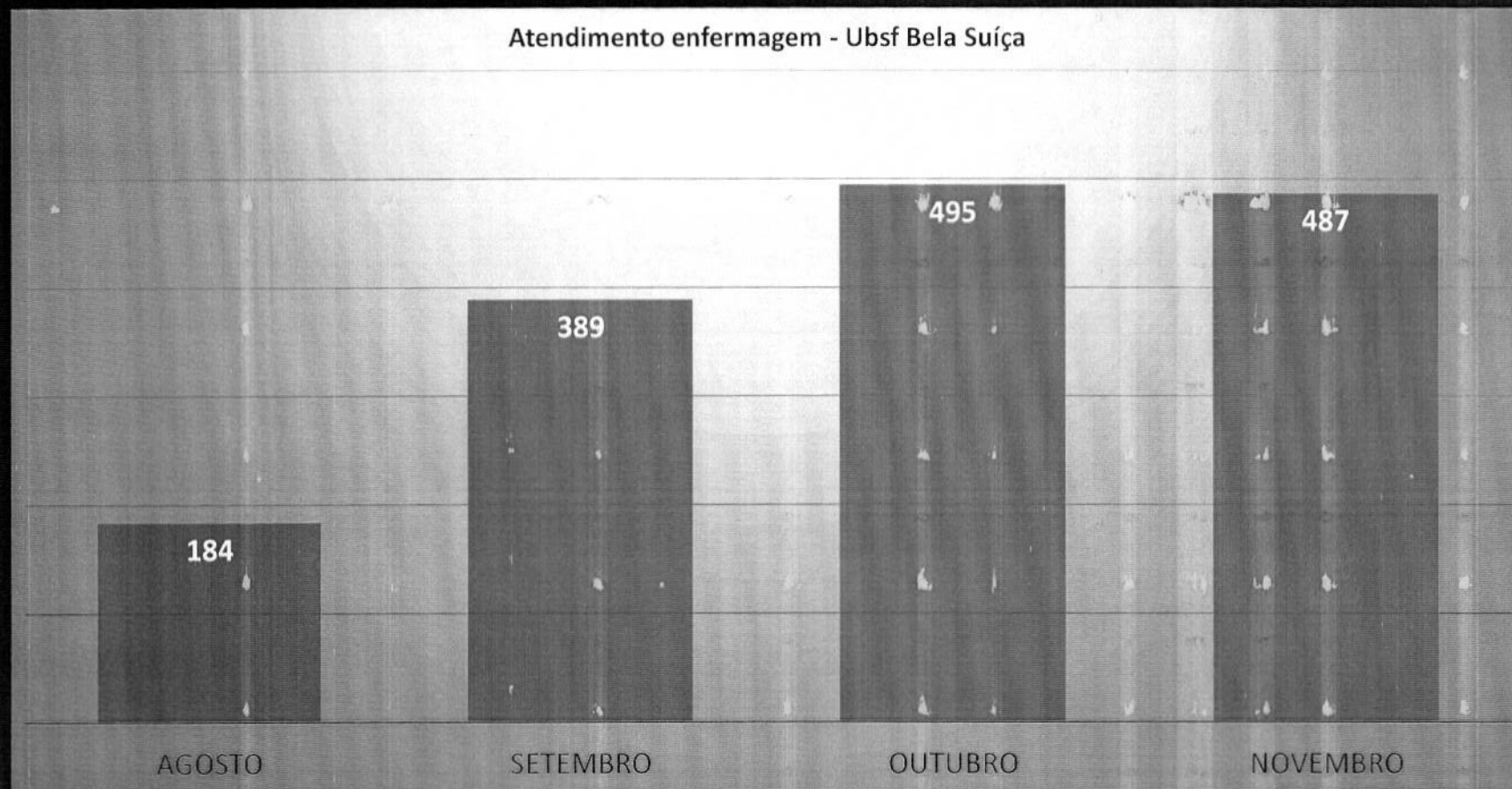
MÊS	CONSULTA ENF + ACCR	META	VISITAS	META	GRUPO	META
NOVEMBRO	487	397 (122,7%)	28	12 (233,33%)	10	04 (250%)
OUTUBRO	495	373 (132,7%)	28	12 (233,33%)	10	04 (250%)
SETEMBRO	389	163 (238,6%)	29	12 (241,7%)	04	04 (100%)
AGOSTO	184	140 (131,42%)	15	12 (125%)	04	04 (100%)

META 10% DA POPULAÇÃO CADASTRADA

TOTAL CADASTROS: 3975

# Atendimento enfermagem

Atendimento enfermagem - Ubsf Bela Suíça



## Atendimento Médico

MÊS	CONSULTA MÉDICA	META	%	VISITA	META	%	GRUPO	META	%
NOVEMBRO	854	795	107,42%	24	12	200%	04	4	100%
OUTUBRO	882	747	118,07%	32	12	266%	05	4	125%
SETEMBRO	743	326	228%	24	12	200%	04	04	100%
AGOSTO	498	280	177,85%	22	12	183,33%	04	4	100%

META 20% DA POPULAÇÃO  
CADASTRADA



# Atendimento Médico – Equipe 01 e 02

**SAÚDE**  
Atenção Primária

MINISTÉRIO DA SAÚDE  
ESTADO DE MINAS GERAIS  
MUNICÍPIO DE ABAGARÁ  
UNIDADE DE SAÚDE Unidade Básica de Saúde da Família Bela Sica

FILTROS: Período: 01/11/2024 a 30/11/2024 | Equipe: 0001623354 - BELA SUICA | Profissional: [96001638911736] - Claudia Regina Alves Diasl | CBO: 225142 - MÉDICO DA ESTRATÉGIA DE SAÚDE DA FAMÍLIA

### Relatório de resumo de produção

**Cadastros**

Descrição	Novos cadastros	Atualizações	Recusas
Cadastro domiciliar e territorial	0	0	0
Cadastro individual			
	Total	0	0
	Identificados	0	0
	Não identificados	0	0

**Produção**

Descrição	Total	Identificados	Não identificados
Atendimento domiciliar	0	0	0
Atendimento individual	22	22	0
Atendimento odontológico individual	0	0	0
Atividade coletiva	1	-	-
Avaliação de elegibilidade e admissão	0	0	-
Marcadores de consumo alimentar	3	3	0
Procedimentos individualizados	22	22	0
Síndrome neurológica por Zika / Microcefalia	0	0	-
Vacinação	0	0	0
Visita domiciliar e territorial	0	0	0

Atendimento Dra Claudia GO – 22 atendimentos

FILTROS: Período: 01/11/2024 a 30/11/2024 | Equipe: 0002407489 - BELA SUICA II | Profissional: [705806416922035] - Gabriela Mendes Silva | CBO: 225142 - MÉDICO DA ESTRATÉGIA DE SAÚDE DA FAMÍLIA

### Relatório de resumo de produção

**Cadastros**

Descrição	Novos cadastros	Atualizações	Recusas
Cadastro domiciliar e territorial	0	0	0
Cadastro individual			
	Total	0	0
	Identificados	0	0
	Não identificados	0	0

**Produção**

Descrição	Total	Identificados	Não identificados
Atendimento domiciliar	0	0	0
Atendimento individual	300	300	0
Atendimento odontológico individual	0	0	0
Atividade coletiva	0	-	-
Avaliação de elegibilidade e admissão	0	0	-
Marcadores de consumo alimentar	0	0	0
Procedimentos individualizados	300	300	0
Síndrome neurológica por Zika / Microcefalia	0	0	-
Vacinação	0	0	0
Visita domiciliar e territorial	0	0	0

Atendimento equipe 01 – 300 atendimentos

FILTROS: Período: 01/11/2024 a 30/11/2024 | Equipe: 0001623354 - BELA SUICA I | Profissional: [704008876501867] - Hariane Yltona Silva Borges | CBO: 225125 - MÉDICO CLÍNICO

### Relatório de resumo de produção

**Cadastros**

Descrição	Novos cadastros	Atualizações	Recusas
Cadastro domiciliar e territorial	0	0	0
Cadastro individual			
	Total	0	0
	Identificados	0	0
	Não identificados	0	0

**Produção**

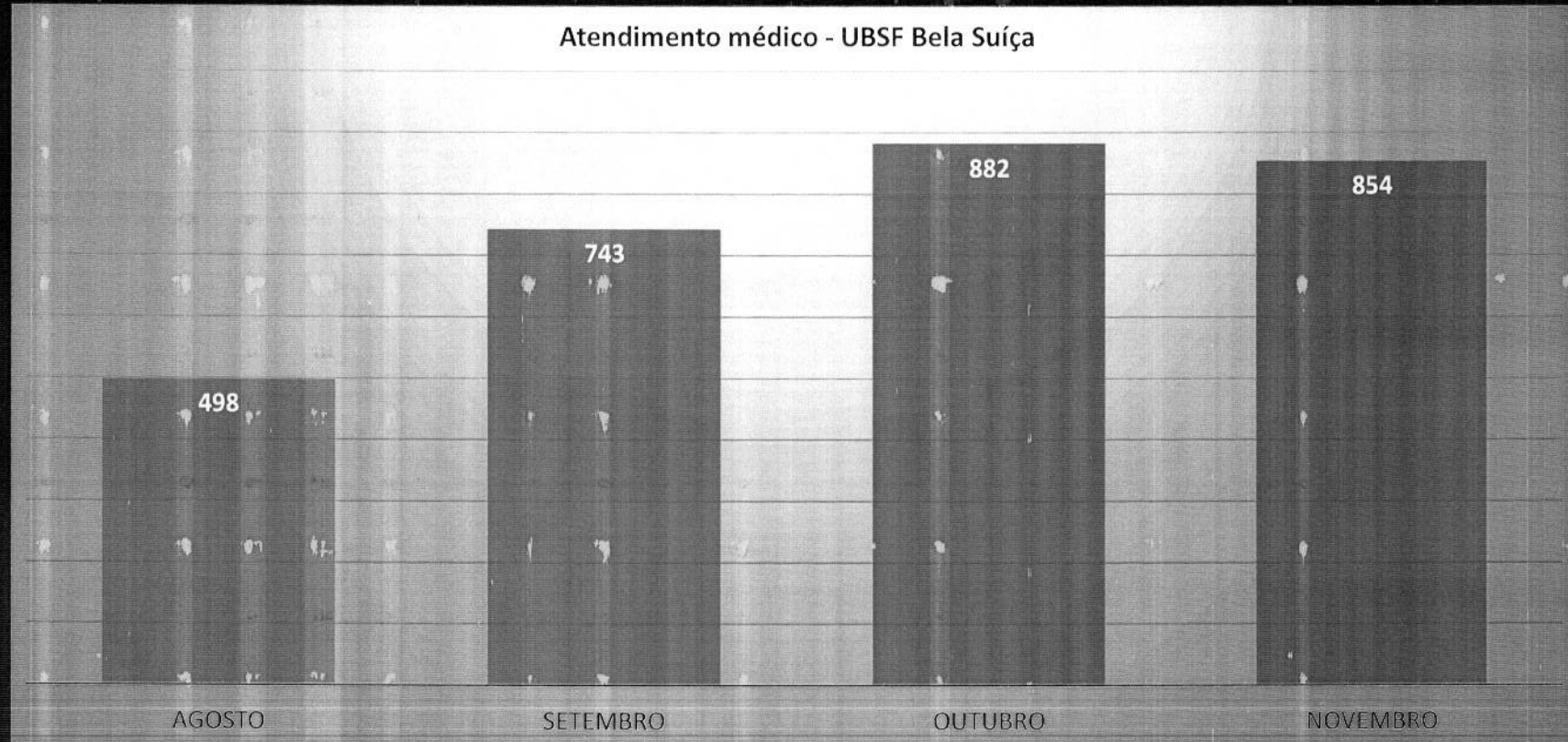
Descrição	Total	Identificados	Não identificados
Atendimento domiciliar	0	0	0
Atendimento individual	532	532	0
Atendimento odontológico individual	0	0	0
Atividade coletiva	4	-	-
Avaliação de elegibilidade e admissão	0	0	-
Marcadores de consumo alimentar	0	0	0
Procedimentos individualizados	532	532	0
Síndrome neurológica por Zika / Microcefalia	0	0	-
Vacinação	0	0	0
Visita domiciliar e territorial	0	0	0

Atendimento equipe 02 – 532 atendimentos

FORNE PEC

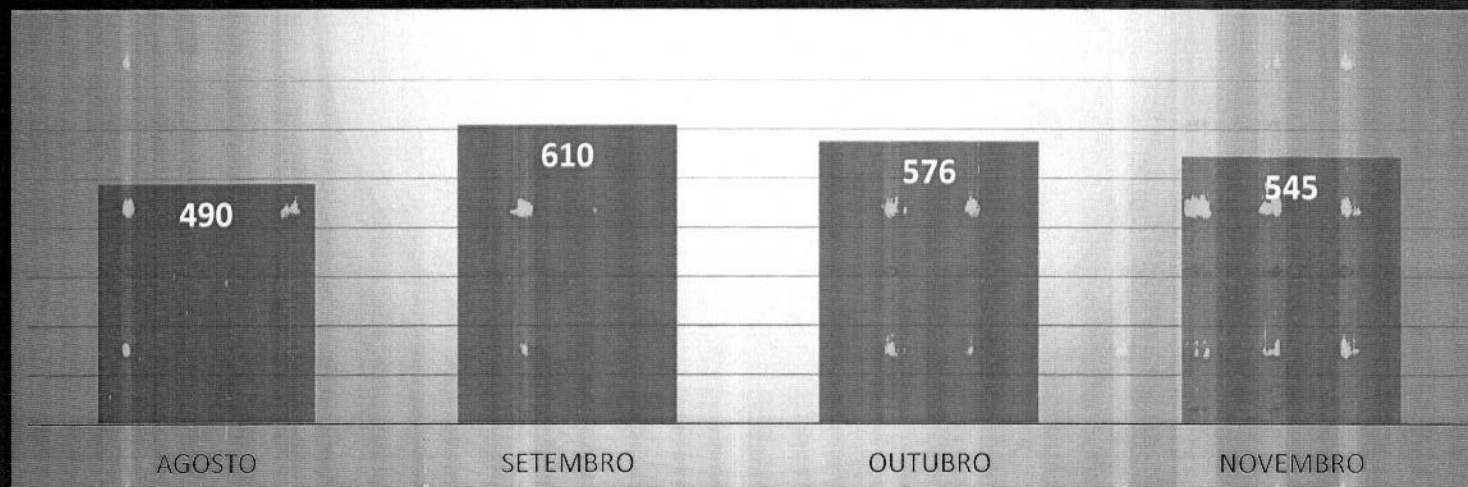
# Atendimento Médico

Atendimento médico - UBSF Bela Suíça



## Acompanhamento ACS

MÊS	TOTAL ACS	META 12 VISITAS/DIA VISITA/MÊS - POR ACS
NOVEMBRO	02	545
OUTUBRO	02	576
SETEMBRO	02	610
AGOSTO	02	490





## Atendimento Odontológico

TOTAL	CONSULTA	META	VISITA	META	GRUPO	META
NOVEMBRO	189	12	16	04	02	02
OUTUBRO	145	12	15	04	02	02
SETEMBRO	15	12	10	04	02	02
AGOSTO	93	12	17	04	02	02



## Atendimento Odontológico

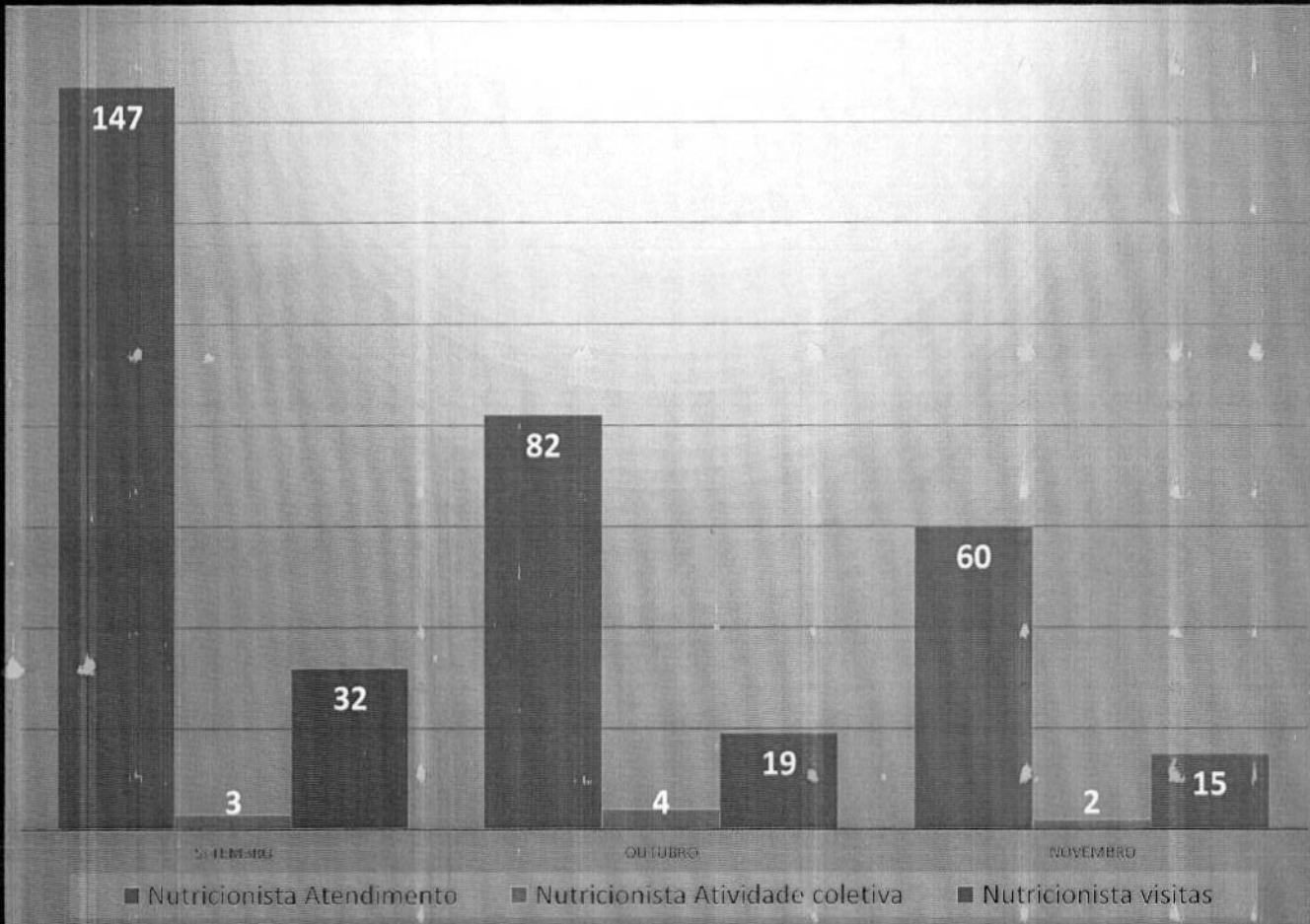


### Resumo de produção

Descrição	Quantidade
Registros identificados	189
Registros não identificados	0
<b>Total:</b>	<b>189</b>



# NUTRIÇÃO



## AÇÕES DESENVOLVIDAS

Novembro azul





# AÇÕES DESENVOLVIDAS

Sala de espera - ISTs



Sala de espera – saúde bucal - odontologia



## AÇÕES DESENVOLVIDAS

### Campanha multivacinação – dia D



## AÇÕES DESENVOLVIDAS

Projeto horta comunitária



Aniversariantes do mês



# AÇÕES DESENVOLVIDAS

## Projeto GESTO-AÇÃO

- Parceria com Dra Cláudia



## Consultoria Dr Fernando Oliveira

- Treinamento IVCF 20



## Avaliação de satisfação do usuário



RECLAMAÇÃO: 04

SUGESTÃO: 00

ELOGIOS: 04

18/11/2024

Parabéns a toda Equipe.

Membros da equipe são queridos. Super

atenciosos, interessados, participativos e de

Honre Exatidão e muito profissional. Obrigado!

21/11/2024  
Parabéns a da ~~Equipe~~ Equipe Roraima

B.S.3

Parabéns do Laranja 11 e 10 Alencar

Devotão de Sima Amorim

Toda a equipe está de parabéns.

Ótimo atendimento educacional, prestatividade

Sempre muito bem atendido. Parabéns!

Rosa H 15 - B. Simão II

Rosângela Helena Rangel



FAEPU



**A Fundação de Assistência, Estudo e Pesquisa de Uberlândia (FAEPU)** é uma fundação com personalidade jurídica de direito privado, beneficente, sem fins lucrativos, de cunho cultural, educacional e assistencial, com autonomia administrativa, financeira e patrimonial, nos termos do seu Estatuto e da legislação pertinente.

**(34) 3218-2526 | [www.faeput.org.br](http://www.faeput.org.br)**

**Gabriela de Nadai Freitas**  
**Gerente geral - FAEPU**  
**(34) 98859-7806**



**PRESTAÇÃO DE CONTAS DEZEMBRO DE  
2024 - PROCESSO 136/2023**



**FAEPU**

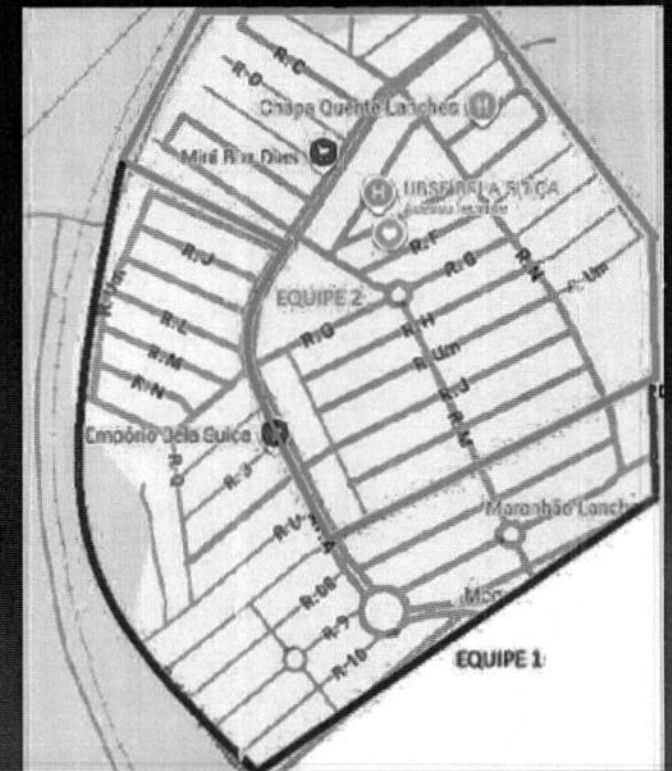
FUNDAÇÃO DE  
ASSISTÊNCIA,  
ESTUDO E  
PESQUISA DE  
UBERLÂNDIA

UBSF BELA SUÍÇA - ARAGUARI

## UBSF BELA SUÍÇA

EQUIPE 01		
CATEGORIA	HORÁRIO	Vínculo
ENFERMEIRO	07 às 11 – 13 às 17	FAEPU
MÉDICO	07 às 11 – 13 às 17	FAEPU - PJ
TÉC ENF	08 às 12 – 13 às 17	FAEPU
TÉC ENF	07 às 11 – 12 às 16	FAEPU
ACS	07 às 11 – 13 às 17	FAEPU
ACS	07 às 11 – 13 às 17	FAEPU
ACS	07 às 11 – 13 às 17	FAEPU
AUX ADM	07 às 11 – 13 às 17	FAEPU
CIRURGIÃ DENTISTA	07 às 11	FAEPU
TSB	07 às 11	FAEPU
FARMACÊUTICO	07 às 11	FAEPU
NUTRICIONISTA	07 às 11	FAEPU

EQUIPE 02		
CATEGORIA	HORÁRIO	Vínculo
ENFERMEIRO	07 às 11 – 13 às 17	FAEPU
MÉDICO	07 às 11 – 13 às 17	FAEPU - PJ
TÉC ENF	08 às 12 – 13 às 17	FAEPU
TÉC ENF	07 às 11 – 12 às 16	FAEPU
ACS	07 às 11 – 13 às 17	FAEPU
AUX ADM	07 às 11 – 13 às 17	FAEPU
CIRURGIÃ DENTISTA	13 às 17	FAEPU
TSB	13 às 17	FAEPU
NUTRICIONISTA	13 às 17	FAEPU





## POPULAÇÃO CADASTRADA

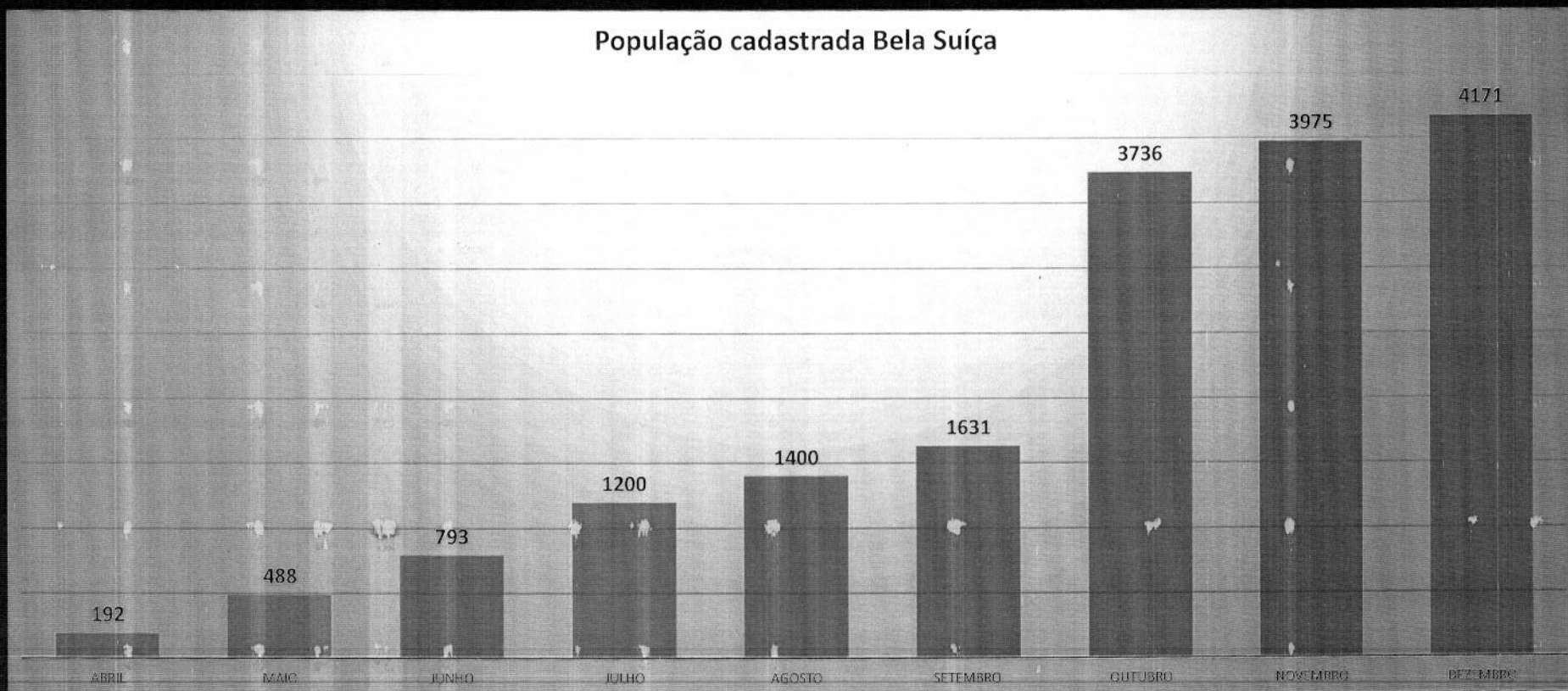
Total cadastros: 4171

Identificação do usuário / cidadão - Faixa etária				
Descrição	Masculino	Feminino	N. Inf	Total
Menos de 01 ano	18	15	0	33
01 ano	19	23	0	42
02 anos	30	22	0	52
03 anos	19	23	0	42
04 anos	28	20	0	48
05 a 09 anos	157	159	0	316
10 a 14 anos	181	179	0	360
15 a 19 anos	169	172	0	341
20 a 24 anos	126	155	0	281
25 a 29 anos	115	151	0	266
30 a 34 anos	135	188	0	323
35 a 39 anos	147	173	0	320
40 a 44 anos	157	181	0	338
45 a 49 anos	105	172	0	277
50 a 54 anos	89	132	0	221
55 a 59 anos	80	124	0	204
60 a 64 anos	65	82	0	147
65 a 69 anos	44	61	0	105
70 a 74 anos	35	40	0	75
75 a 79 anos	27	41	0	68
80 anos ou mais	12	30	0	42
Não informado	0	0	0	0
<b>Total:</b>	<b>1758</b>	<b>2143</b>	<b>0</b>	<b>3901</b>

Identificação do usuário / cidadão - Faixa etária				
Descrição	Masculino	Feminino	N. Inf	Total
Menos de 01 ano	1	0	0	1
01 ano	0	0	0	0
02 anos	2	1	0	3
03 anos	2	2	0	4
04 anos	3	1	0	4
05 a 09 anos	14	9	0	23
10 a 14 anos	16	13	0	29
15 a 19 anos	10	14	0	24
20 a 24 anos	5	8	0	13
25 a 29 anos	10	14	0	24
30 a 34 anos	14	10	0	24
35 a 39 anos	7	15	0	22
40 a 44 anos	7	14	0	21
45 a 49 anos	10	12	0	22
50 a 54 anos	7	8	0	15
55 a 59 anos	7	6	0	13
60 a 64 anos	3	5	0	8
65 a 69 anos	3	9	0	12
70 a 74 anos	3	2	0	5
75 a 79 anos	1	2	0	3
80 anos ou mais	0	0	0	0
Não informado	0	0	0	0
<b>Total:</b>	<b>125</b>	<b>145</b>	<b>0</b>	<b>270</b>

# POPULAÇÃO CADASTRADA

População cadastrada Bela Suíça



## Coleta de Citologia/mês


TOTAL	25 A 64 ANOS	META	CITOLOGIA/MÊS
DEZEMBRO	1287	39	27(70%)
NOVEMBRO	1235	37	37 (100%)
OUTUBRO	1164	35	57 (163%)
SETEMBRO	549	16,6	17 (102%)

Atenção: realizado revezamento de natal conforme estabelecido pelo município, afetando diretamente número de atendimentos estabelecidos

Meta: total de mulheres / por 11 meses / por 3.

## Pré-Natal

TOTAL	GESTANTE	CAPTAÇÃO TARDIA	ESTRATIFICADAS	AGENDAMENTO FUTURO	ALTO RISCO
DEZEMBRO	20	0	(100%)	(100%)	02(10%)
NOVEMBRO	28	0	(100%)	(100%)	05(18%)
OUTUBRO	31	0	(100%)	(100%)	06(19%)
SETEMBRO	26	0	(100%)	(100%)	05(19%)



Teste rápido IST realizado em 100% das gestantes

## Saúde do Idoso

TOTAL	ACIMA 60 ANOS	ESTRATIFICADOS	ROBUSTO	RISCO DE FRAGILIDADE	IDOSO FRAGIL
DEZEMBRO	465	465 (100%)	327 (70%)	82 (20%)	45 (10%)
NOVEMBRO	443	443 (100%)	318 (72%)	82 (18%)	43 (10%)
OUTUBRO	283	283 (100%)	126 (59%)	74 (26%)	41 (15%)
SETEMBRO	220	220 (100%)	143 (65%)	55 (25%)	22 (10%)

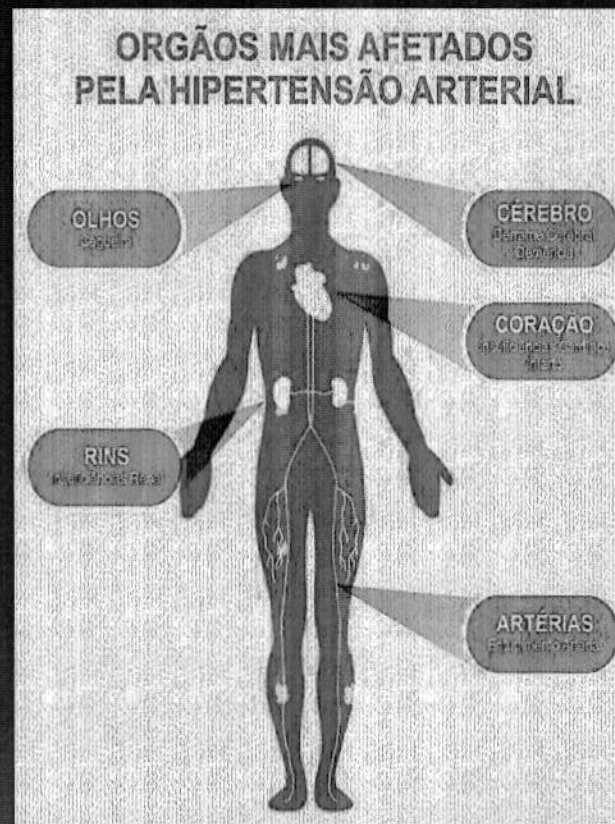


## CADASTRO DE HIPERTENSO E DIABÉTICOS

	HIPERTENSO	ESTRATIFICADO	DIABÉTICO	ESTRATIFICADO	HIPERTENSO E DIABÉTICO	ESTRATIFICADO	AVALIAÇÃO PÉ DIABÉTICO
DEZEMBRO	197	197 (100%)	66	66 (100%)	53	53 (100%)	05
OUTUBRO	186	186 (100%)	69	39 (100%)	102	102 (100%)	08
SETEMBRO	191	191 (100%)	69	69 (100%)	55	55 (100%)	04

## Hipertensão Arterial Sistêmica

- ✓ Total cadastro: 197
- ✓ Total pacientes adultos que aferiram a pressão arterial no mês: 128 – 65%
- ✓ Diagnóstico novo: 0



## DIABETES – HEMOGLOBINA GLICADA

- ✓ Total cadastro: 65
- ✓ Total realização hemoglobina glicada nos últimos 6 meses: 78 pacientes
- ✓ Total exame alterado: 14
- ✓ Total exame normal: 64
- ✓ Diagnóstico novo: 0



META: 50% - PERCENTUAL DE DM COM HG



## Total de Vacinas realizadas

Imunobiológico	
Descrição	Quantidade
DNG - Vacina dengue (atenuada)	1
dT - Vacina difteria e tétano adulto	9
DTP - Vacina DTP	4
dTpa - Vacina dTpa adulto	5
HB - Hepatite B	10
HepAinf - Vacina hepatite A infantil	3
Descrição	Quantidade
INF3 - Vacina influenza trivalente	5
MenACWY - Vacina meningocóccica ACWY	8
MenC - Vacina meningocóccica C	1
PENTA - Vacina penta (DTP/HepB/Hib)	8
ROTA - Vacina rotavírus	5
SCR - Vacina sarampo, caxumba, rubéola	5
VFA - Vacina febre amarela	3
VIP - Vacina polio injetável	8
VPC10 - Vacina pneumo 10	7
<b>Total:</b>	<b>82</b>

FONTE PEC

Pneumocócica (2ª dose)	Pentavalente (3ª dose)	Tríplice viral (1ª dose)	TOTAL DE CRIANÇAS
< 1 ano	< 1 ano	1 ano	1 ano
Realizado	Realizado	Realizado	
07	08	5	05

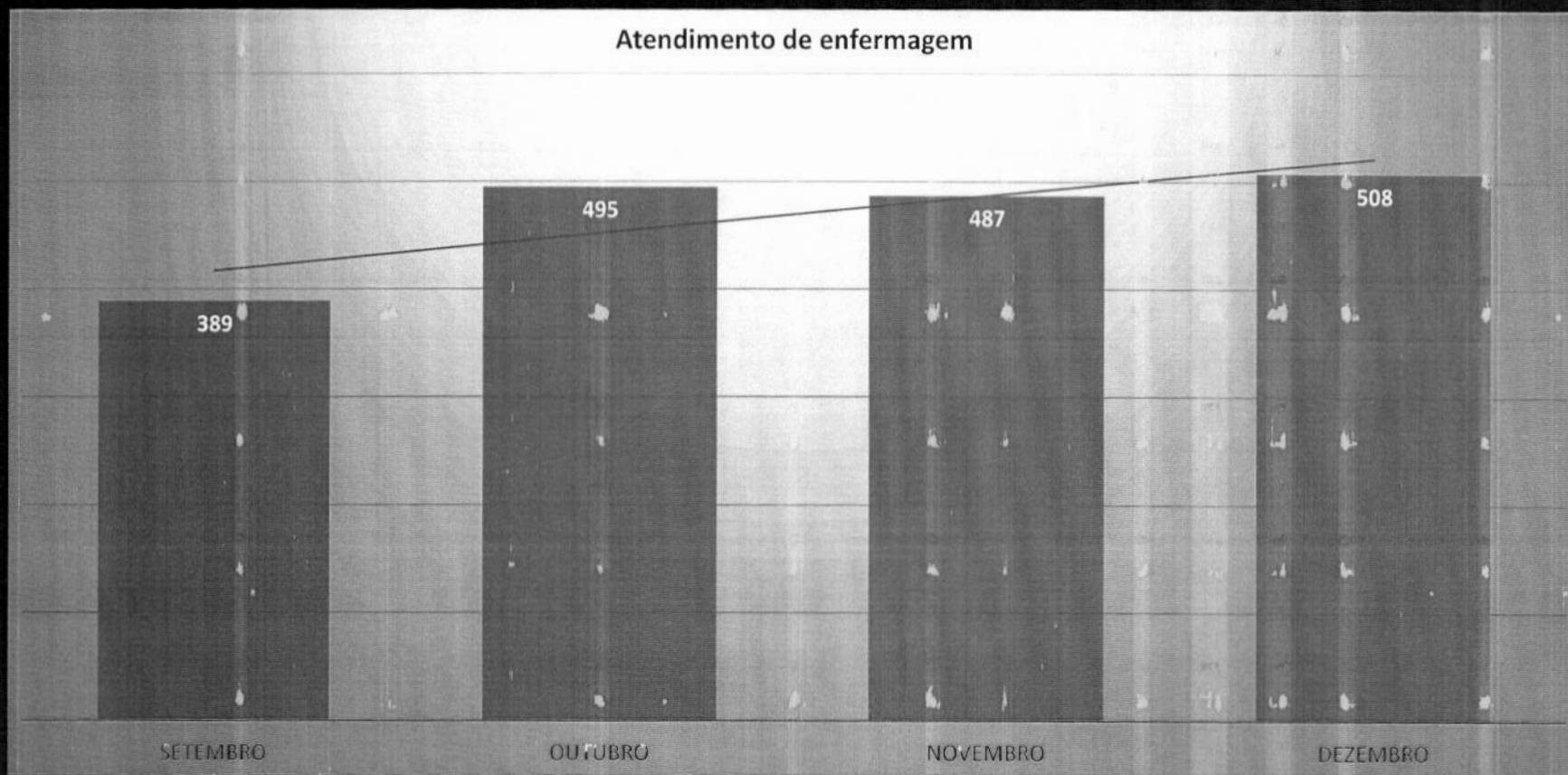
## Atendimento enfermagem

MÊS	CONSULTA ENF + ACCR	META	VISITAS	META	GRUPO	META
DEZEMBRO	508	417 (121%)	51	24 (212%)	08	08 (100%)
NOVEMBRO	487	397 (122%)	28	24 (117%)	10	08 (125%)
OUTUBRO	495	373 (132%)	28	24 (117%)	10	08 (125%)
SETEMBRO	389	163 (239%)	29	12 (242%)	04	04 (100%)

META 10% DA POPULAÇÃO CADASTRADA

**TOTAL CADASTROS: 4171**

# Atendimento enfermagem




## Atendimento Médico

MÊS	CONSULTA MÉDICA	META	%	VISITA	META	%	GRUPO	META	%
DEZEMBRO	797	834	95,56%	25	24	104%	08	8	100%
NOVEMBRO	854	795	107,42%	24	24	100%	08	8	100%
OUTUBRO	882	747	118,07%	32	24	133%	08	8	100%
SETEMBRO	743	326	228%	24	12	200%	04	04	100%

Atenção: realizado revezamento de natal conforme estabelecido pelo município, afetando diretamente número de atendimentos estabelecidos

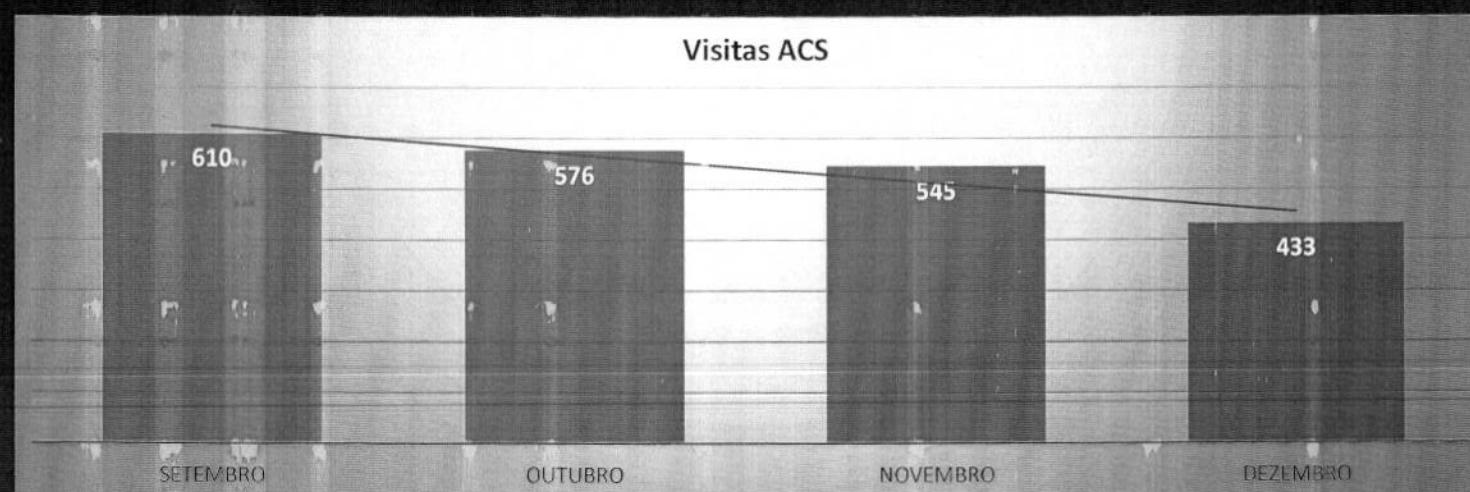
META 20% DA POPULAÇÃO  
CADASTRADA

## Atendimento Médico



## Acompanhamento ACS


MÊS	TOTAL ACS	META 12 VISITAS/DIA VISITA/MÊS - POR ACS
DEZEMBRO	02	433
NOVEMBRO	02	545
OUTUBRO	02	576
SETEMBRO	02	610





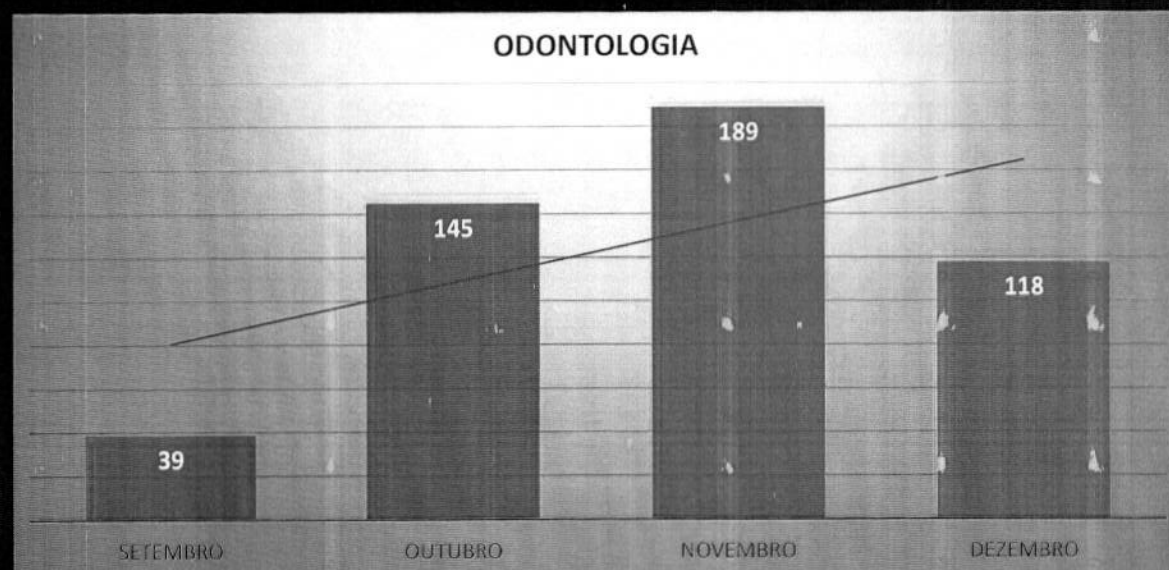
## Atendimento Odontológico

TOTAL	CONSULTA	CONSULTA GESTANTE	META (60% GESTANTES CADASTRADAS)	VISITA	META	GRUPO	META
DEZEMBRO	118	13 (65%)	12	04	04	02	02
NOVEMBRO	189	19 (111%)	17	16	04	02	02
OUTUBRO	145	21(110%)	19	15	04	02	02





## Atendimento Odontológico

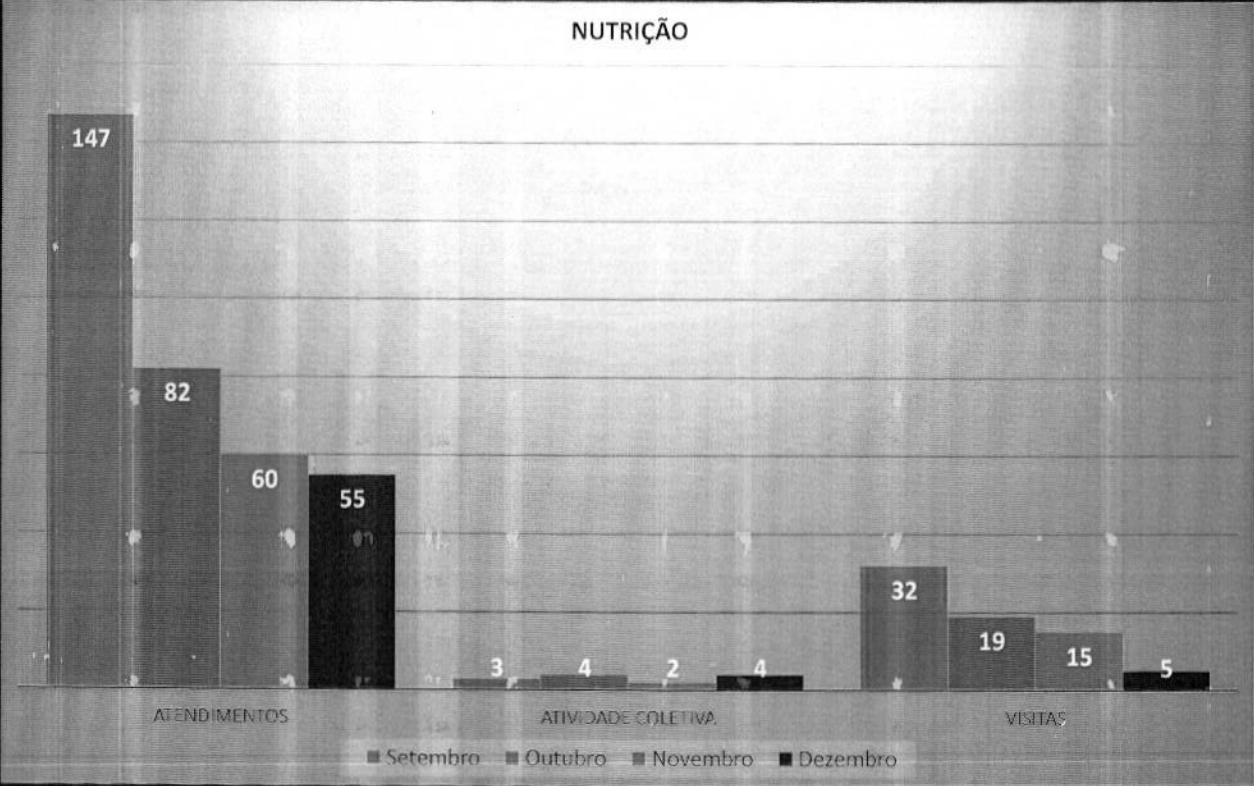


### Resumo de produção

Descrição	Quantidade
Registros identificados	117
Registros não identificados	1
<b>Total:</b>	<b>118</b>



# NUTRIÇÃO



# AÇÕES DESENVOLVIDAS

Dezembro vermelho e laranja



Projeto "Mova-se"



## AÇÕES DESENVOLVIDAS

Projeto "Gesto – Ação" – Parceria com Dr<sup>a</sup> Cláudia



Sala de espera – saúde bucal - odontologia



## AÇÕES DESENVOLVIDAS

Sala de espera – políticas de equidades



Projeto horta comunitária



# AÇÕES DESENVOLVIDAS

Consultoria com Dr. Fernando -  
Orientação solicitação de exames



Fechamento anual com equipe multidisciplinar

